



ИТОГОВЫЙ ОТЧЕТ

**АДМИНИСТРАЦИИ
МАСЛЯНИНСКОГО РАЙОНА
НОВОСИБИРСКОЙ ОБЛАСТИ О
РЕЗУЛЬТАТАХ АНАЛИЗА
СОСТОЯНИЯ И ПЕРСПЕКТИВ
РАЗВИТИЯ СИСТЕМЫ
ОБРАЗОВАНИЯ ЗА 2023 ГОД**

Оглавление

Перечень сокращений	3
I. Анализ состояния и перспектив развития системы образования	4
1. Вводная часть	4
1.1. Аннотация.....	4
1.2. Ответственные за подготовку.....	5
1.3. Контакты.....	6
1.4. Источники данных.....	7
1.5. Паспорт образовательной системы	8
1.6. Образовательный контекст	11
1.7. Особенности образовательной системы.....	13
2. Анализ состояния и перспектив развития системы образования: основная часть.....	14
2.1. Сведения о развитии дошкольного образования.....	14
2.2. Сведения о развитии начального общего образования, основного общего образования и среднего общего образования	17
2.3. Сведения о развитии дополнительного образования детей и взрослых	25
2.4. Сведения о развитии дополнительного профессионального образования.....	28
3. Выводы и заключения	29
3.1. Выводы	29
3.2. Планы и перспективы развития системы образования.....	29
II. Показатели мониторинга системы образования	31

Перечень сокращений

ВПР	Всероссийские проверочные работы
ГВЭ	Государственный выпускной экзамен
ЕГЭ	Единый государственный экзамен
КПК	Курс повышения квалификации
МСО	Мониторинг системы образования
ОГЭ	Основной государственный экзамен
ФГОС	Федеральный государственный образовательный стандарт
ФЗ	Федеральный закон
ФЦПРО	Федеральная целевая программа развития образования
УО	Управление образования
ДОУ	Муниципальные образовательные организации, реализующие программу дошкольного образования
ОВЗ	Ограниченные возможности здоровья
ДО	Дошкольное образование

I. Анализ состояния и перспектив развития системы образования Маслянинского района

1. Вводная часть

1.1. Аннотация

Данный отчет подготовлен в целях обеспечения открытости и доступности информации о муниципальной системе образования Маслянинского района Новосибирской области. Содержит оценку состояния, результатов деятельности муниципальной системы образования; тенденции, проблемы, перспективы развития; задачи по усилению результативности функционирования системы. Может использоваться в качестве основания для принятия управленческих решений. Адресован управленцам, представителям органов власти, общественных институтов, профессионально-педагогической и родительской обществу, всем лицам, заинтересованным в развитии системы образования на основе достоверных данных для анализа и принятия решений.

1.2. Ответственные за подготовку

Ответственными за подготовку данного отчета являются: управление образования администрации Маслянинского района Новосибирской области (общая координация работ, сбор и подготовка данных для анализа, проведение анализа, написание текста), Муниципальное казенное учреждение дополнительного профессионального образования «Информационно - методический центр» Маслянинского района Новосибирской области (сбор и подготовка данных для анализа, проведение анализа).

1.3. Контакты

Название: Управление образованием администрации Маслянинского района Новосибирской области

Адрес: 633564 Новосибирская область Маслянинский район, р.п. Маслянино, ул. Коммунистическая, д.1а

Руководитель: Мицевич Елена Викторовна

Телефон: 8 (383)4722408

Почта: uo_mas@edu54.ru

Название: муниципальное казённое образовательное учреждение «Информационно-методический центр»

Маслянинского района Новосибирской области

Адрес: 633564 Новосибирская область Маслянинский район, р.п. Маслянино, ул. Коммунистическая, д.2

Руководитель: Соловьёва Ирина Николаевна

Телефон: 8(383)4722232

Почта: msl_imc@mail.ru

1.4. Источники данных

Анализ состояния и перспектив развития системы образования Маслянинского района проведен на основании данных статистической отчетности, результатов освоения общеобразовательных программ, данных, полученных в результате проведения внутреннего должностного контроля, документов, результатов самообследований общеобразовательных учреждений, информации о выполнении плана социально-экономического развития Маслянинского района по разделу «Образование» за 2023 год.

Источниками данных, которые использовались для анализа состояния и перспектив развития системы образования Маслянинского района за 2023 год, являются: формы федерального статистического наблюдения № 1-ДО, № 85-К, № ОО-1, № ОО-2; данные регионального мониторинга обеспечения доступности дошкольного образования (электронная очередь); региональной единой базы данных о состоянии и развитии образования Новосибирской области «Паспорт ОУ»; электронного сервиса по самообследованию образовательных организаций Новосибирской области; государственной итоговой аттестации.

1.5. Паспорт образовательной системы

Образовательная политика

Главная цель - качественное и доступное образование.

Развитие системы образования Маслянинского района в 2023 году осуществлялось в соответствии с основными направлениями государственной политики в сфере образования.

В 2023 году система образования решала следующие задачи:

1. Обеспечение доступности и качества дошкольного, общего и дополнительного образования, создание условий для психолого-педагогического сопровождения детей разных категорий.

2. Продолжение реализации ФГОС дошкольного, начального и основного общего образования.

3. Совершенствование работы, направленной на развитие индивидуальных способностей учащихся, поддержку детской одаренности через повышение квалификации педагогов, работающих с одаренными детьми, разработку на уровне образовательных организаций конкретных планов подготовки детей к Всероссийской олимпиаде школьников.

4. Обеспечение активного участия школ района в региональных проектах по модернизации системы общего образования, национального проекта «Образование».

5. Развитие системы инклюзивного образования через создание специальных условий для овладения учащимися с ограниченными возможностями здоровья различными видами познавательной, творческой и коммуникативной деятельности в соответствии с их возможностями и состоянием здоровья.

6. Совершенствование механизма и процедуры государственно-общественного управления.

7. Организация в ОУ условий содействия ответственному отношению родителей к воспитанию детей, повышению их социальной, коммуникативной и педагогической компетентности.

8. Обеспечение стабильности и качества работы педагогических коллективов через развитие социального партнёрства.

9. Продолжение работы по межведомственному взаимодействию в интересах разностороннего развития детей и молодежи.

10. Совершенствование практики целевого обучения и трудоустройства педагогических работников, их постдипломного сопровождения.

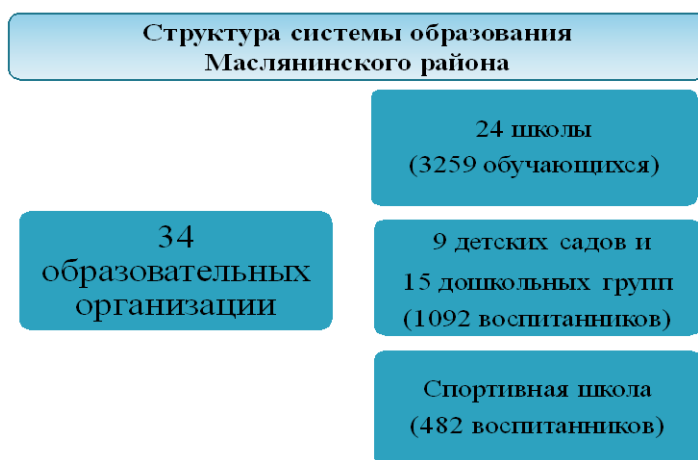
Инфраструктура

Учредителем всех образовательных учреждений Маслянинского района является глава администрации Маслянинского района Новосибирской области Прилепа Павел Григорьевич. Полномочия по непосредственному руководству образовательными учреждениями переданы структурному подразделению администрации Маслянинского района Новосибирской области – управлению.

В соответствии с Уставами учреждений руководство образовательным учреждением осуществляет директор или заведующий образовательного учреждения.

Общая характеристика сети образовательных организаций

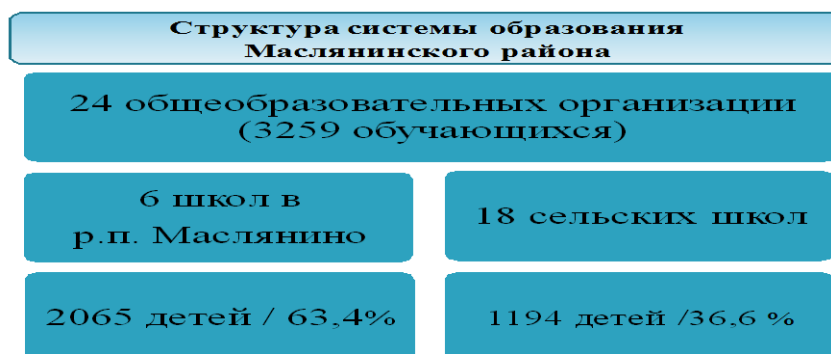
Основой системы образования Маслянинского района Новосибирской области является сеть муниципальных образовательных организаций, реализующих образовательные программы различного уровня - 35 образовательных учреждения. Из них: 16 средних школ, 7 основных школ, 1 начальная школа-детский сад, 1 учреждение дополнительного образования, 9 детских садов, 1 учреждение дополнительного профессионального образования.



Из 24 дневных общеобразовательных учреждений 18 расположены в сельской местности (75%), 6 (25%) в рабочем поселке Маслянино. Из 9 дошкольных образовательных организаций 5 (56%) расположены в р.п. Маслянино, 4 (44%) в сельской местности. Также функционирует учреждение дополнительного образования – спортивная школа и учреждение дополнительного профессионального образования «Информационно-методический центр» Маслянинского района.

Управление системой образования Маслянинского района осуществляется управлением образования администрации Маслянинского района Новосибирской области,

юридический адрес которого: Новосибирская область, р.п. Маслянино, ул. Коммунистическая, 1а. Фактическое местонахождение - Новосибирская область, р.п. Маслянино, ул. Коммунистическая, 1а, контактный телефон 8 383 47 22408.



В целях удовлетворения потребностей населения в качественном образовании вся совокупность образовательных организаций функционирует взаимосвязано.

Образовательная политика, реализуемая в отношении тех или иных ее звеньев, строится на принципах комплексности и последовательности, ориентируясь на достижение общей цели: формирование человеческого капитала, который является основой конкурентоспособности района.

Информация о среднесписочной численности обучающихся в образовательных организациях, реализующих программы общего, дошкольного и дополнительного образования в Маслянинском районе в 2023 году выглядит следующим образом:

Вид образовательной организации	Количество организаций	Численность детей
Муниципальные общеобразовательные организации	24	3259
Муниципальные дошкольные учреждения	9	1092
Муниципальные образовательные учреждения дополнительного образования	1	482

Анализ системы муниципального образования Маслянинского района показывает, что инфраструктура, для реализации себя в полной мере, требует системного обновления и модернизации.

Для выявления и развития одаренности у детей и учащейся молодежи в Маслянинском районе Новосибирской области, необходимо создавать условия для оказания поддержки и сопровождения одаренных детей и учащейся талантливой молодежи,

способствующие их профессиональному и личностному становлению, социальной адаптации.

1.6. Образовательный контекст

Основной целью развития Маслянинского района является устойчивое повышение уровня и качества жизни населения, формирование благоприятной среды жизнедеятельности для жителей района.

Экономические характеристики

Маслянинский район образован в 1924 году. Район расположен в юго-восточной части Новосибирской области. Расстояние до ближайшей железнодорожной станции 64 км, до г. Новосибирска – 172 км.

В состав района входят 12 муниципальных образований (11 сельских и один поселковый совет), всего 30 населённых пунктов. Крупными из них, после районного райцентра, являются с. Мамоново (1,6 тыс. чел.), с. Елбань (0,8 тыс. чел.), с. Бажинск (0,6 тыс. чел.).

Территория района составляет **3 453** км², в том числе сельскохозяйственные угодья – **193200** га (56% всей площади).

Численность населения района на 1 января 2021года – **23 485** человек. Административный центр – посёлок городского типа Маслянино – **13235** жителей (2021г.).

В состав района входят 1 городское поселение – посёлок Маслянино и 11 сельских поселений (сельсоветов), объединяющих 31 населённый пункт:

На территории Маслянинского района имеются запасы россыпного и рудного золота, есть месторождения бокситов, ртути и флюорита. Имеются лесные и земельные ресурсы, пригодные для развития сельского хозяйства и рекреации. Наиболее значимую роль в экономике района имеют такие промышленные предприятия, как: ООО «Маслянинский строительный производственный комплекс» (производство кирпича), ООО артель старателей «Суенга» (добыча золота), ООО «Салаир» (добыча золота), ООО «Сибирская Академия Молочных наук», ООО пищекомбинат «Маслянинский» (производство хлебобулочных и кондитерских изделий). Идёт реализация инвестиционного проекта «Создание фермы по выращиванию грибов вёшенка и цеха по производству пищевой продукции». В сельском хозяйстве осуществляют деятельность 3 сельхозпредприятия и 25 крестьянско-фермерских хозяйств.

Крупным сельскохозяйственным предприятием является - ООО «Сибирская Нива», где применяются современные технологии в растениеводстве, в животноводстве - по стойловому и беспривязному содержанию племенного скота.

Построены три крупных животноводческих комплекса в с. Пеньково на 1800 голов и в с. Борково на 2500 голов, в с. Елбань на 2500 голов, современный модульный зерносушильный комплекс и цех по переработке молока (мощностью 10,0 тн/сутки). ООО «Сибирская Нива» имеет статус племенного репродуктора крупнорогатого скота молочного и мясного направления (симментальской породы и породы герефорд) голов».

Увеличение поголовья дойного стада является подготовительным этапом для планируемого строительства крупного завода по глубокой переработке молока мощностью 400,0 тонн в сутки. На территории района ежегодно вводится в эксплуатацию от 7,0 до 10,0 тыс. кв. м индивидуального жилья, продолжается активное реформирование системы ЖКХ, ведётся модернизация системы теплоснабжения в р.п. Маслянино, ремонт дорог, газификация осуществляется не только в районном центре, но и в близлежащих сёлах.

Маслянинский район располагает развитой социальной и культурной инфраструктурой, материальная база объектов в последние десять лет существенно укреплена.

В районе 24 общеобразовательные школы (в 2020 г введена в эксплуатацию новая школа МБОУ СОШ им. П.П.Лановенчика на 275 мест), 9 дошкольных учреждений (в 2016 г введён в эксплуатацию современный детский сад «Росинка» на 175 мест), есть детская школа искусств и аграрный лицей. В районе 2 больницы (ЦРБ и одна участковая в с. Егорьевск), поликлиника, 23 ФАПа. В 2019 г закончена реконструкция центральной районной больницы, построено современное 4-х этажное здание, установлено современное медицинское оборудование. В 2021 году построено новое здание детского сада «Ленок» в с. Мамоново, который рассчитан на 175 мест, из них 90 ясли. В 2022 году проведён капитальный ремонт МБОУ Маслянинской СОШ № 3 и МБОУ Маслянинской СОШ № 5. В 2023 году построен спортивный зал в МБОУ Маслянинской СОШ № 3.

Сеть учреждений культуры представляют 26 учреждений культурно-досугового типа, 22 библиотеки, краеведческий музей.

Созданы благоприятные условия для занятий физической культурой, спортом и здорового образа жизни. Для жителей и гостей в Маслянино работают спортивно-оздоровительный комплекс, бассейн «Фрегат», стадион с площадкой для сдачи норм ГТО,

Молодёжный парк, зимой заливаются катки и работают лыжные базы, есть прокат спортивного инвентаря, построен современный физкультурно-спортивный комплекс открытого типа. В 2023 году введена в эксплуатацию современная лыжероллерная трасса, где проходят соревнования различного уровня. Прекрасная природа, наличие уникальных природных объектов создают все условия для активного отдыха и развития туризма.

Привлечение инвестиций в экономику актуально для Маслянинского района всегда. За последние 10 лет объём инвестиций превысил 10,5 млрд. рублей.

1.7. Особенности образовательной системы

Муниципальная образовательная система Маслянинского района не имеет выраженных особенностей, включает в себя: ФГОС и федеральные государственные требования, образовательные стандарты, образовательные программы различных вида, уровня и (или) направленности; муниципальные организации, осуществляющие образовательную деятельность, педагогических работников, обучающихся и родителей (законных представителей) несовершеннолетних обучающихся; органы местного самоуправления, осуществляющие управление в сфере образования, созданные ими консультативные, совещательные и иные органы; организации, осуществляющие обеспечение образовательной деятельности; общественные объединения, осуществляющие деятельность в сфере образования. В районе образование представлено: общим образованием, которое реализуется по уровням: дошкольное образование, начальное общее образование, основное общее образование, среднее общее образование; дополнительным образованием, включающим образование детей.

Маслянинский район участвует в реализации программ по модернизации общего образования, проводимых Министерством образования Новосибирской области.

В рамках национального проекта «Образование», школы района активно участвуют в региональных проектах модернизации общего образования направленных на повышение качества образования. Проекты решают задачу формирования и накопления потенциала передового опыта, достижения нового качества работы школ. В рамках национального проекта «Образования» регионального проект «Современная школа» в сентябре 2020 году начали работу Центры гуманитарного и технического профилей «Точки роста», на базе Маслянинской школы №1 и школы им. П.П. Лановенчика. В 2021 году создано и открыто ещё 3 центра «Точка роста» в МБОУ Пеньковской СОШ, МБОУ Елбанской СОШ и МБОУ Маслянинской СОШ № 3. В 2022 году создано и открыто ещё 4 центра МБОУ Мамоновской СОШ, МБОУ Больше-Изыракской СОШ, МБОУ Берёзовской СОШ, МБОУ Чупинской

СОШ. В 2023 году открыто 2 центра «Точка роста» - МКОУ Маслянинская ООШ № 2 и МКОУ Дубровская СОШ. Организовано сетевое взаимодействие с 7 школами района.

Участие в региональных проектах - стимул для педагогических коллективов к совершенствованию собственной профессиональной деятельности.

Образовательные учреждения района в 2023 году участвовали в региональных проектах: «Успех каждого ребёнка» (в рамках которого созданы новые места дополнительного образования для обучения школьников), «Школа – центр физической культуры и здорового образа жизни», «Обучение и социализация детей с ограниченными возможностями здоровья в инклюзивном образовательном пространстве Новосибирской области», «Сетевой учитель», «Специализированные классы».

2. Анализ состояния и перспектив развития системы образования: основная часть.

2.1. Сведения о развитии дошкольного образования

Основными задачами, обозначенными для решения в 2023 г. в сфере дошкольного образования района, были:

- осуществление образовательной деятельности в соответствии с ФГОС, введение обновлённых ФГОС;
- охват детей дошкольным образованием с 2 мес. до 3 л. за счёт строительства нового детского сада в с. Мамоново, где 90 мест для детей от 1 года до 3 лет;
- 100% доступность дошкольного образования в возрасте от 3 до 7 лет;
- сохранение и укрепление здоровья воспитанников;
- выявление и развитие индивидуальных особенностей талантливых воспитанников и детей с ОВЗ в ДОУ;
- повышение компетентности педагогов в области организации образовательной деятельности в условиях реализации ФГОС ДО.
- развитие условий для раннего развития детей.

Контингент

В системе образования Маслянинского района основную образовательную программу дошкольного образования реализуют 24 образовательных организаций. Количество детей дошкольного возраста на 31.12.2023 г. составляет 1237 (рис. 1) детей в числе которых:

- 9 детских садов (численность воспитанников 944 детей);
- 15 муниципальных школ, имеющих в своей структуре дошкольные группы (численность воспитанников дошкольного возраста 293 человек). Из них 3 общеобразовательные

организации осуществляют присмотр и уход за детьми в режиме групп кратковременного пребывания (6 ребенка).

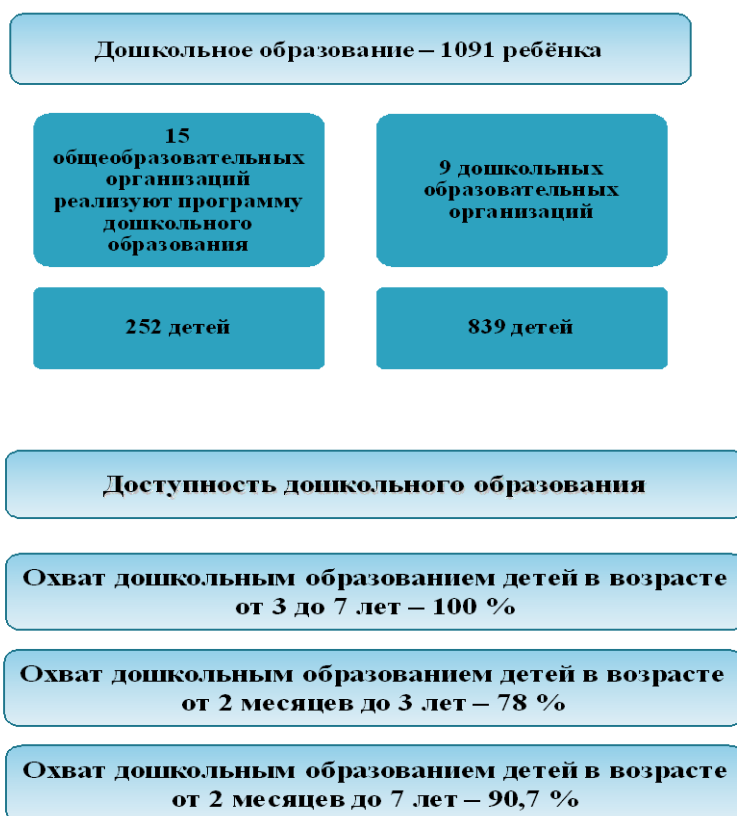


Рис. 1.

Численность воспитанников образовательных организаций, осуществляющих образовательную деятельность по образовательным программам дошкольного образования, в чел.

Удельный вес численности детей, обучающихся в группах кратковременного пребывания, в общей численности воспитанников дошкольных образовательных организаций составляет 1%.

Охват детей дошкольными образовательными организациями в 2023 г. составил 90,7% от числа детей в возрасте от 2 месяцев до 7 лет (рис. 2).

Охват детей дошкольным образованием

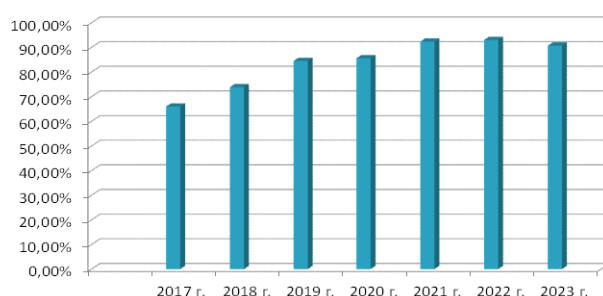


Рис. 2.

Кадровое обеспечение

Численность воспитанников ДООУ в расчете на 1 педагогического работника составило 9 человек. Кадровый состав дошкольных организаций представлен 136 педагогами, из которых: высшее образование имеют 71 человек (52,2%), среднее специальное образование - 65 человек (47,8%). Педагогических работников пенсионного возраста 14 человек (10,3%).

Материально-техническое и информационное обеспечение

Площадь помещений, используемых непосредственно для нужд дошкольных образовательных организаций, в расчете на одного воспитанника составляет 7,09 м².

Зданий, находящихся в аварийном состоянии 0 %, требующих капитального ремонта 33,3 % (замена кровли, ремонт внутренних помещений).

Все образовательные организации имеют водоснабжение, центральное отопление, канализацию.

Удельный вес числа организаций, имеющих физкультурные залы – 66 %.

Число персональных компьютеров, доступных для использования детьми, в расчете на 100 воспитанников – 1,08.

Указ Президента Российской Федерации от 07 мая 2015 № 599 «О мерах по реализации государственной политики в области образования и науки» в части обеспечения доступности дошкольного образования для детей в возрасте от 3 до 7 лет, которая по состоянию на 01 января 2023 составляет 100%.

Численность воспитанников дошкольных образовательных организаций в расчете на одного педагогического работника составило 9 человека.

Финансово-экономическая деятельность

Анализ финансово-экономической деятельности учреждений показал, что общий объем финансовых средств, поступивших в дошкольные учреждения, в расчете на одного ребенка составил 202,6 тыс.руб.

В 4 образовательных организациях функционируют группы комбинированной направленности, в которых осуществляется совместное образование здоровых детей, детей-инвалидов и детей с ограниченными возможностями здоровья.

Удельный вес численности детей с ограниченными возможностями здоровья в общей численности воспитанников дошкольных образовательных организаций составляет 0,1 %.

Удельный вес численности детей-инвалидов в общей численности воспитанников дошкольных образовательных организаций составляет 0,85%.

В среднем по району пропуски по заболеваемости составляют 11 дней на одного ребёнка.

В детских садах функционировали группы для детей с проблемами речевого развития, 245 детям оказывалась логопедическая помощь.

Выводы

Анализ условий реализации образовательного процесса в дошкольных учреждениях позволяет сделать вывод о том, что в настоящее время все здания находятся в удовлетворительном состоянии. Ежегодно во всех учреждениях проводится текущий ремонт зданий и сооружений за счёт средств местного бюджета, выделяемых на эти цели.

- сохранена сеть ДОУ; с сентября 2021 года открыт новый детский сад в с. Мамоново на 175 мест, 90 ясельного возраста то 1 года да 3 лет;

- ведется постоянное повышение квалификации и профессиональной переподготовки педагогов дошкольных образовательных учреждений;

- дошкольные образовательные учреждения на 100% укомплектованы кадрами;

- осуществляется непрерывная методическая поддержка педагогов ДОУ при внедрении ФГОС ДО;

- реализуются основные направления развития ребенка: социально-коммуникативное, познавательное, речевое, художественно-эстетическое, физическое.

В районе повышается качество дошкольного образования, внедряются новые образовательные технологии и программы, оказываются дополнительные образовательные услуги.

2.2. Сведения о развитии начального общего образования, основного общего образования и среднего общего образования

Основными задачами, обозначенными для решения в 2023 учебном году в сфере общего образования района, были:

- реализация и введение ФГОС;

- повышение доступности и качества общего образования, в том числе для детей с ОВЗ;

- развитие кадрового потенциала;

- совершенствование государственно-общественного управления образования;

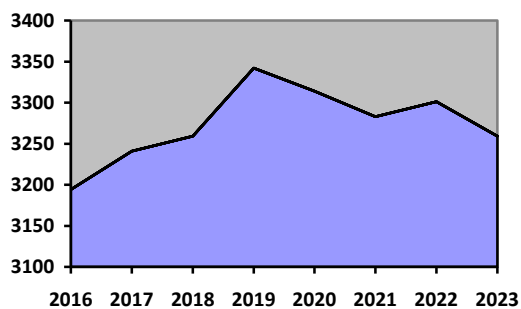
- обеспечение безопасности образовательных организаций;

- участие в региональных проектах, в рамках национального проекта «Образование».

Контингент

С 2018 г. в Маслянинском районе наблюдается рост численности с 3235 учащихся до 3301, но с 2023 года численность уменьшается до 3259 человек. Динамика численности

обучающихся по программам начального общего, основного общего и среднего общего образования отражена на представленной диаграмме:



В сравнении с прошлым учебным годом численность учащихся остаётся на прежнем уровне. При этом наблюдается и уменьшение количества первоклассников численности первоклассников за два года: в 2020 г. – 328 чел., в 2023 г. – 309 чел.

Все дети, достигшие школьного возраста, зачисляются в первый класс независимо от уровня их подготовки вне конкурсной основы.

По итогам 2023 года в муниципальных общеобразовательных учреждениях Маслянинского района обучалось 3259 обучающихся:

в 1-4 классах 1254 обучающихся (88 классов-комплектов);

в 5-9 классах 1756 обучающихся (135 классов-комплектов);

в 10-11 классах 250 обучающихся (29 класс).

В последние годы имеет место устойчивая тенденция контингента обучающихся общеобразовательных учреждений.

В последние годы общеобразовательными организациями района сделан важный шаг в обновлении содержания общего образования, и 2023 год не является исключением. Во всех образовательных организациях Маслянинского района в 2023 году осуществлён переход на Федеральные государственные образовательные стандарты.

Для реализации ФГОС в школах созданы все условия для организации образовательного процесса, соответствующие федеральным требованиям к образовательным организациям в части минимальной оснащённости учебного процесса, и оборудования учебных помещений.

Новые задачи определены по развитию профильного обучения в соответствии с ФГОС общего образования, а именно – создание условий для самоопределения обучающихся в выборе дальнейшей профессии, ориентированной на рынок труда района, области.

В целях реализации права на образование граждан с ограниченными возможностями здоровья (далее - ОВЗ) в Маслянинском муниципальном районе созданы необходимые

условия для получения ими качественного образования, коррекции нарушений развития и социальной адаптации.

Обучение детей с ОВЗ в начальной школе ведется в соответствии с ФГОС НОО ОВЗ.

Одним из эффективных направлений обеспечения доступности и развития муниципальной системы образования является приведение образовательных организаций в соответствие с современными требованиями.

Школа сегодняшнего дня – это современная инфраструктура, центр взаимодействия с родителями, местным сообществом, учреждениями культуры, здравоохранения, спорта, досуга, другими организациями социальной сферы. В рамках национального проекта «Образования» регионального проекта «Современная школа» в сентябре 2020 году начали работу Центры гуманитарного и технического профилей «Точки роста», на базе Маслянинской школы №1 и школы им. П.П. Лановенчика. В 2021 году создано и открыто ещё 3 центра «Точка роста» в МБОУ Пеньковской СОШ, МБОУ Елбанской СОШ и МБОУ Маслянинской СОШ № 3. В 2022 году создано и открыто ещё 4 центра МБОУ Мамоновской СОШ, МБОУ Больше-Изыракской СОШ, МБОУ Берёзовской СОШ, МБОУ Чупинской СОШ. В 2023 году открыто 2 центра «Точка роста» - МКОУ Маслянинская ООШ № 2 и МКОУ Дубровская СОШ. Организовано сетевое взаимодействие с 7 школами района.

Инновационные процессы всегда определяли развитие системы образования Маслянинского района. Муниципальные общеобразовательные учреждения активно включились в реализацию региональных проектов:

- 1) «Создание специализированных классов для одарённых детей математического и естественнонаучного направлений»;
- 2) «Сетевая дистанционная школа Новосибирской области»;
- 3) «Школа – центр физической культуры и здорового образа жизни»;
- 4) «Обучение и социализация детей с ограниченными возможностями здоровья в инклюзивном образовательном пространстве Новосибирской области».

Обновление содержания образования, внедрение новых технологий и средств обучения – вот путь, который позволит педагогу не только повысить качество образования, но и даст возможность ребенку включиться в процесс самовоспитания и саморазвития.

В 2023 году продолжилась работа с одаренными детьми: проводились школьный и муниципальный этапы всероссийской предметной олимпиады школьников.

Одной из характеристик качества образования является динамика результатов единого государственного экзамена, поэтому важным направлением деятельности управления образования, является осуществление всех организационных мероприятий по подготовке к проведению на территории района государственной итоговой аттестации выпускников.

Остановимся на развитии системы общего образования Маслянинского района более подробно.

В системе образования Маслянинского района в 2023 году:

охват детей начальным общим, основным общим и средним общим образованием (отношение численности учащихся, осваивающих образовательные программы начального общего, основного общего или среднего общего образования, к численности детей в возрасте 7-18 лет) составляет 95% (т.к. в численность постоянного населения в возрасте 7-18 лет входят дети, которые не могут получать образование по медицинским показаниям, а также обучающиеся среднего специального учебного заведения, находящегося на территории Маслянинского района).

Удельный вес численности обучающихся по образовательным программам, соответствующим федеральным государственным образовательным стандартам начального общего, основного общего, среднего общего образования, в общей численности обучающихся общеобразовательных организаций равен 100 %.

В новых федеральных стандартах общего образования зафиксировано в качестве жесткого требования для качественного получения образования организация обучения в одну смену.

По данным на сентябрь 2023 года в Маслянинском районе все общеобразовательные организации работали в одну смену. Это стало возможным благодаря вводу в эксплуатацию 1 февраля 2020 года МБОУ «СОШ им. П.П. Лановенчика».

Удельный вес численности обучающихся в первую смену в общей численности обучающихся по образовательным программам начального общего, основного общего, среднего общего образования по очной форме обучения в 2023 году, соответствует 100%.

Удельный вес численности обучающихся, углубленно изучающих отдельные предметы, в общей численности учащихся по образовательным программам начального общего, основного общего, среднего общего образования составляет 5,6 %.

В 2023 году 94 человека обучалось в 5 - 9 классах с углубленным изучением предметов различной направленности на уровне основного общего образования и 216 человек на уровне среднего общего образования по таким профилям обучения, как гуманитарный, естественнонаучный, технологический, математический, универсальный.

Кадровое обеспечение

В общеобразовательных учреждениях были задействованы 381 педагог. Доля имеющих высшее профессиональное образование – 74,28%. Со средне-специальным образованием 96 педагогов, что составляет 25,88%. Имеющих высшую и первую

квалификационные категории - 237 (62,2%), высшую квалификационную категорию 131 (34,38%), первую – 106 (27,72%).

Численность учащихся в расчете на одного педагогического работника составила 9 человек. Удельный вес численности учителей в возрасте до 35 лет в общей численности учителей – 22,4 %.

Уровень средней заработной платы педагогических работников муниципальных общеобразовательных организаций по итогам 2023 года достиг 40 853,1 рублей.

Сеть образовательных организаций

Общеобразовательная сеть Маслянинского района за прошедший год изменилась и представлена 24-мя общеобразовательными учреждениями: 7 основных, 16 средних школы; 1 начальная школа-детский сад. В общем числе общеобразовательных организаций нет организаций, здания которых находятся в аварийном состоянии, требуют капитального ремонта 33,3 % (ремонт кровли, замена оконных блоков, внутренние помещения, канализация, отопление и т.д.).

Материально-техническое и информационное обеспечение

Общая площадь всех помещений общеобразовательных организаций в расчете на одного учащегося составляет 14,4 квадратных метра (показатель увеличился из-за строительства новой школы). Удельный вес числа организаций, имеющих все виды благоустройства (водопровод, центральное отопление, канализацию) в общем числе общеобразовательных организаций – 100%. Осуществлялось укрепление материально-технической базы ОО.

Обеспечение безопасности

Несмотря на проведенную работу, базовая инфраструктура общеобразовательных организаций Маслянинского района не в полной мере соответствует современным требованиям: в большей их части необходимы ремонты наружного ограждения; кровель; пола в помещениях, в том числе учебных; отопительных систем. Все ОО имеют доступ к Интернету, однако его нестабильное функционирование не позволяет использовать в полной мере информационные ресурсы при осуществлении образовательной деятельности. В учебных целях в расчете на 100 учащихся общеобразовательных организаций используется 15 персональных компьютера.

Сохранение здоровья

В системе образования района продолжалась работа по сохранению и укреплению здоровья обучающихся, по формированию и развитию ценностей здорового образа жизни,

включающая в себя: профилактику заболеваний и оздоровление участников образовательных отношений, организацию образовательной деятельности в соответствии с санитарно-гигиеническими нормами и правилами, использование здоровьесберегающих образовательных технологий, пропаганду здорового образа жизни, вовлечение обучающихся в физкультурно-спортивные мероприятия, обеспечение эффективной организации отдыха и оздоровления детей в каникулярное время, организацию школьного питания. В период летней оздоровительной кампании в 2023 году 390 учащихся получили возможность отдохнуть в детском оздоровительном лагере «Олимпиец». Где созданы все условия для активного отдыха детей: это просторный актовый зал, методический кабинет, комнаты для занятий спортом, декоративно-прикладным творчеством. В 2023 году на территории Маслянинского района создан и открыт новой детский летний лагерь «Цивилизация», который с 7 по 20 августа провёл свою первую смену для 70 детей области. На базе всех школ в летнее время работали летние пришкольные лагеря, в которых отдыхало 920 детей.

Удельный вес лиц, обеспеченных горячим питанием, в общей численности обучающихся общеобразовательных организаций, составил 100%. В общем числе общеобразовательных организаций 33,3% имеют логопедический кабинет. Физкультурные залы имеются в 97,5 % ОО. Плавательных бассейнов в ОО района нет.

Условия получения начального общего, основного общего и среднего общего образования лицами с ограниченными возможностями здоровья и инвалидами

С 1 сентября 2016 года вступил в силу Федеральный государственный образовательный стандарт для детей с ограниченными возможностями здоровья и Федеральный государственный образовательный стандарт для детей с умственной отсталостью (интеллектуальными нарушениями). Все школы с 2021 года работают по данным стандартам.

Таким образом,

- удельный вес численности обучающихся в соответствии с федеральным государственным образовательным стандартом начального общего образования обучающихся с ограниченными возможностями здоровья в общей численности обучающихся по адаптированным образовательным программам начального общего образования, составило 100 %.
- удельный вес численности обучающихся в соответствии с федеральным государственным образовательным стандартом образования обучающихся с умственной отсталостью (интеллектуальными нарушениями) в общей численности обучающихся по адаптированным

образовательным программам для обучающихся с умственной отсталостью (интеллектуальными нарушениями) – 4,8 %.

Число лиц с ограниченными возможностями здоровья, обучающихся в отдельных классах общеобразовательных организаций и в отдельных общеобразовательных организациях, осуществляющих обучение по адаптированным основным общеобразовательным программам (за исключением детей-инвалидов) составило 5 человек.

Отдельных общеобразовательных организаций, осуществляющих обучение по адаптированным основным общеобразовательным программам в Маслянинском районе нет.

Качество образования

В 2023 учебном году завершили обучение в начальной школе 367 учащихся. Основное общее образование получили 339 выпускников общеобразовательных школ, среднее общее образование 107 выпускников.

В 2022-2023 учебном году 99,8% обучающиеся 9-х классов освоили программы основного общего образования и были допущены до государственной итоговой аттестации, (не допущен 1 учащийся). Все сдали экзамены и получили аттестаты 337 учащихся – 99,5% (2 учащихся не прошли ГИА и были оставлены на повторное обучение в 9 классе).

В 2023 году ГИА-9 в форме ОГЭ учащиеся сдавали четыре основных экзамена – русский язык и математику и два предмета по выбору.

По итогам 2022-2023 учебного года к государственной итоговой аттестации было допущено 100% обучающихся 11 классов - 107 выпускников. Контроль за соблюдением процедуры ЕГЭ осуществляли общественные наблюдатели. Нарушений порядка проведения ЕГЭ не было выявлено.

Экзамен по русскому языку и математике сдали 100% выпускников в основной срок. Средний балл выпускников района по русскому языку – 64,7, по математике профильного уровня – 56,7. Все выпускники 11 классов получили аттестат о среднем общем образовании. Аттестат с отличием и медаль «За особые успехи в учении I и II степени» получили 7 выпускников 11 классов.

Самыми востребованными предметами по выбору среди выпускников 11 классов в 2023, так же как в 2023-м году остаются: обществознание, биология. Увеличилось количество сдающих ЕГЭ по физике.

В 2023 году продолжилась работа с одаренными детьми: проводились школьный и муниципальный этапы всероссийской предметной олимпиады школьников.

В 2022-2023 учебном году в муниципальном этапе олимпиады приняло участие 252 школьника. В сравнении с прошлым учебным годом количество участников муниципального этапа увеличилось, но снизилось количество победителей и призёров до 76 человек.

Наиболее популярные, по численности участников, учебные предметы в 2023 году, как и в прошедшие годы остаются: биология, обществознание, математика, география, русский язык.

В январе – феврале 2023 года в региональном этапе Всероссийской олимпиады школьников приняло участие 26 учащихся (34,2 % от общего количества победителей и призёров муниципального этапа).

На региональном этапе 3 учащихся показали отличные результаты. 1 участник из Маслянинского района Новосибирской области признан **победителем** регионального этапа Всероссийской олимпиады школьников. 2 участника признаны **призерами** регионального этапа Всероссийской олимпиады школьников.

В общей же картине общее количество победителей и призеров из года в год снижается, поэтому, необходимо, глубоко проанализировать итоги муниципального этапа всероссийской олимпиады школьников 2023 учебного года и систему работы с одаренными детьми на педагогических советах в общеобразовательных организациях и выработать план действий по повышению показателя.

Количество призеров и победителей регионального этапа входит в оценку эффективности качества образования.

Финансово-экономическая деятельность

Общий объем финансовых средств, поступивших в 2023 году в общеобразовательные организации района, в расчете на одного учащегося составил 198,52 тыс. рублей.

Удельный вес финансовых средств от приносящей доход деятельности в общем объеме финансовых средств организаций, осуществляющих образовательную деятельность по образовательным программам начального общего, основного общего, среднего общего образования составил 1,4%.

Выводы:

Управлением образования велась активная работа по созданию условий и внедрению инновационных механизмов развития муниципальной системы образования, обеспечению безопасного функционирования учреждений образования, сохранению и укреплению здоровья участников образовательной деятельности. Особое внимание уделялось реализации требований ФГОС, выявлению и поддержке одаренных детей и совершенствованию условий для профессионального развития педагогов.

Анализируя работу за прошедший год, следует отметить, что удалось осуществить ряд мер, направленных на модернизацию дошкольного, общего и дополнительного образования:

- повышение доступности дошкольного образования (новое здание детского сада в с. Мамоново);
- обновление условий реализации образовательных программ и изменения в организации учебного процесса в соответствии с требованиями ФГОС;
- обновление школьной инфраструктуры (новая школа, «Точки роста»), в том числе создание безопасных, комфортных условий организации образовательного процесса;
- совершенствование независимой оценки качества образования;
- увеличение числа учащихся принимающих участие в олимпиадном и конкурсных движениях. Будет продолжена работа по реализации Плана мероприятий («дорожной карты») «Изменения в отраслях социальной сферы, направленные на повышение эффективности системы образования района».

2.3. Сведения о развитии дополнительного образования детей

Дополнительное образование детей в Маслянинском районе обеспечивало адаптацию детей к жизни в обществе, их профессиональную ориентацию, а также выявление и поддержку одаренных и талантливых детей.

Контингент

На базе образовательных организаций района в 2023 году функционировало 119 кружков и секций. Наиболее популярными среди обучающихся были объединения художественно-эстетической, эколого-биологической, туристско-краеведческой, физкультурно-спортивной и военно-патриотической направленности.

Учащиеся также посещали спортивно-оздоровительный комплекс, бассейн «Фрегат», Маслянинскую детскую школу искусств, отделения Маслянинского Дома культуры.

Услугами дополнительного образования охвачено 4223 учащихся, что составляет 91,44 % от общего числа учащихся детей от 5 до 18 лет.

В районе действует одно учреждение дополнительного образования детей - муниципальное бюджетное образовательное учреждение дополнительного образования «Спортивная школа Маслянинского района Новосибирской области», осуществляющее в качестве основного вида деятельности - образовательную деятельность по дополнительным образовательным программам в области физической культуры и спорта и программам спортивной подготовки по следующим видам спорта: бадминтон, баскетбол, волейбол,

дзюдо, конный спорт, лыжные гонки, мини-футбол, тяжёлая атлетика, хоккей, ОФП. Платных образовательных услуг учреждение не оказывает.

В 2023 году систематическими занятиями на базе МБОУ ДО СШ было охвачено 482 детей, что составляет 15,2% от общего количество обучающихся и 11,1% от общей численности детей в возрасте от 5 до 18 лет.

Вид спорта	Количество детей
бадминтон	25
баскетбол	42
волейбол	15
дзюдо	49
лыжные гонки	163
ОФП	15
мини-футбол	47
тяжелая атлетика	47
хоккей	60
конный спорт	19

На этапе начальной подготовки занимается 387 школьников, на тренировочном этапе 95.

Тренерами-преподавателями подготовлены: бадминтон, массовые разряды – 5; дзюдо, массовые разряды – 9; конный спорт, массовые разряды – 5; лыжные гонки, массовые разряды- 36, первый разряд - 5, КМС -2; тяжелая атлетика, массовые разряды - 38, первый разряд - 4, КМС – 3.

В юношеский состав сборной России по тяжелой атлетике входит 2 человека.

Кадровое обеспечение

Образовательный процесс в текущем году обеспечивали 18 тренера-преподавателя: 14 штатных тренеров-преподавателей, 4 тренеров-преподавателей – внешние совместители. Из них: 8 имеют высшую квалификационную категорию, 3 первую квалификационную категорию, 3 соответствие занимаемой должности. Высшее профессиональное образование имеет 9 человек, среднее профессиональное 9 человек. В тренерском составе работают: МС РФ по тяжелой атлетике Халявин Александр Валерьевич, МС РФ по тяжелой атлетике Халявин Андрей Валерьевич, МС РФ по лыжным гонкам Кучева Елена Сергеевна, МС РФ по полиатлону Ашыралыев Руслан Фамильевич.

Спортивная школа ведет занятия на своей базе и на базе: общеобразовательных организаций, аграрного лицея, Маслянинского дома культуры, спортивно-оздоровительного комплекса, лыжероллерной трассы, на конюшне в селе Бажинск, ДОЛ «Олимпиец».

Материально-техническое и информационное обеспечение

Школа не имеет в достаточном количестве помещений для организации учебно-тренировочного процесса, поэтому занятия проводятся, помимо спортивной школы, на базах образовательных организаций района: МБОУ Маслянинской СОШ № 1, МБОУ Маслянинской ООШ № 2, МБОУ Маслянинской СОШ №3, МКОУ Мамоновской СОШ, МБОУ Больше-Изыракской СОШ, МККДУ «МДК», МБОУ СОШ им. П.П.Лановенчика, Маслянинский аграрный колледж, с. Бажинск, ЦСиТ.

В 2023 году на базе МБОУ ДО СШ проведено 40 спортивно-массовых мероприятий, участие в которых приняло 2081 человек.

Проведены соревнования регионального уровня:

- Всероссийская массовая лыжная гонка «Лыжня России – 2023», количество участников 450.

- Первенство Новосибирской области по лыжным гонкам «Серебряная снежинка» 1 тур, количество участников 183.

- Первенство Новосибирской области по тяжелой атлетике среди юношей и девушек до 17 лет, посвященное памяти Героя России Н. Ситникова, количество участников 140.

- Первенство Новосибирской области по тяжелой атлетике среди юношей и девушек до 18 лет, посвященное памяти тренера МС СССР В.П. Халявина, количество участников 130.

Учебные и внеучебные достижения

Одним из главных показателей положительной работы педагогического коллектива является успешное выступление воспитанников в соревнованиях регионального и всероссийских уровней:

В первенствах и чемпионатах области победителями стали 63 человека, призерами 81 человек. В первенстве Сибирского федерального округа победителями стали 5 человека и призерами 5 человек. Победителем на Всероссийских соревнованиях стали 9 человек и 29 призеров. Высоких результатов добились тяжелоатлеты, биатлонисты, лыжники, дзюдоисты, бадминтонисты, хоккеисты и конный спорт.

Финансово-экономическая деятельность организаций

Общий объем финансовых средств, поступивших в образовательное учреждение дополнительного образования детей в 2023 году, в расчете на 1 обучающегося, составил 72,3 тыс руб.

Удельный вес финансовых средств от приносящей доход деятельности в общем объеме финансовых средств общеобразовательных организаций – 35,6 % (внебюджетные денежные средства от деятельности МБОУ «Спортивная школа Маслянинского района»).

Основными направлениями деятельности и развития МБОУ ДО СШ являются:

- повышение уровня физической подготовленности детей и подростков;
- рост массовости детско-юношеского спорта и мастерства спортсменов;

- привлечение молодежи к спорту как к дальнейшему профессиональному делу с целью подготовки молодых специалистов физкультурно-спортивной направленности;
- повышение качества образования, его соответствие запросам потребителей услуг;
- формирование профессионально-компетентной, творческой личности тренера-преподавателя.

Выводы:

В целом система дополнительного образования позволяет привлечь к занятиям в учреждениях образования большое количество детей, в том числе и детей из неблагополучных семей. Занятость детей во внеурочное время позволила снизить количество детей, состоящих на внутришкольном учете, а также на учете ГПДН ОУУП и ПДН отдела МВД России по Маслянинскому району.

2.4. Сведения о развитии дополнительного профессионального образования

Дополнительное образование в районе осуществляет муниципальное казённое образовательное учреждение дополнительного образования «Информационно- методический центр» Маслянинского района Новосибирской области. МКОУ ДПО «ИМЦ имеет лицензию на дополнительное профессиональное образование. В структуру ИМЦ входит муниципальный опорный центр дополнительного образования детей (МОЦ), муниципальный ресурсный центр по работе с одарёнными детьми (МРЦ).

Дополнительное профессиональное образование в районе призвано решать следующие задачи:

- совершенствование методической работы в образовательных учреждениях;
- осуществление информационно-консультативной работы, методического руководства, изучение, обобщение и трансляция инновационного педагогического опыта;
- проведение конкурсов профессионального мастерства;
- повышение квалификации педагогических кадров;
- сопровождение молодых педагогов;
- организация работы муниципальных методических объединений и творческих групп;
- работа с одаренными детьми;
- организация предметных олимпиад;
- сопровождение реализации программ дополнительного образования детей;
- реализация федеральных и региональных проектов на территории муниципалитета.

В 2023 году на базе МКОУ ДПО «ИМЦ» Маслянинского района профессиональным образованием охвачены работники образования района. Обучение педагогов как и деятельность центра осуществляется за счёт средств местного бюджета.

Педагогический состав МКОУ ДПО «ИМЦ» Маслянинского района имеет высшее профессиональное педагогическое образование, ежегодно проходят курсы повышения квалификации.

В центре имеется необходимое оборудование (компьютерный класс, актовый зал, учебная аудитория). Количество компьютеров из расчёта на 100 слушателей составляет 0,11. Все компьютеры подключены к сети интернет.

Работа информационно-методического центра является востребованной среди педагогов района. Об этом говорит высокая посещаемость мероприятий педагогами, положительные отзывы педагогов и преподавателей НИПКИПРО. Успешными являются проекты ИМЦ «Мобильный учитель», «Современные образовательные тренды», «Грани современного урока». Независимая оценка качества образования в организации показывает высокие результаты.

3. Выводы и заключения

3.1. Выводы

2023 году повысилась эффективность образовательной системы района, что нашло отражение в укреплении материально-технической базы, создании условий для детей с ограниченными возможностями здоровья, одаренных детей, улучшении кадрового потенциала, повышении уровня освоения обучающимися образовательных программ, выраженного в результатах ЕГЭ.

3.2. Планы и перспективы развития системы образования

Перспективы развития системы образования Маслянинского района связаны с решением следующих задач:

1. Совершенствование управления в отрасли через построение системы управления отраслью, основанной на принятии и исполнении взаимных обязательств между субъектами различного уровня управления, реализацию программно-целевого подхода к решению задач развития системы образования Маслянинского района, повышение эффективности государственно-общественного управления в системе общего образования, повышение открытости деятельности ОУ и всей системы образования района.

2. Повышение качества кадрового потенциала системы общего образования путем модернизации условий развития кадрового потенциала, развития компетенций работников образования.

3. Формирование передовых практик, направленных на повышение качества образования: участие в конкурсных мероприятиях по формированию региональных инновационных площадок на базе общеобразовательных учреждений района, по запуску новых проектов; участие в развитии региональных проектов, направленных на внедрение новых технологий обучения и моделей организации образовательного процесса.

4. Удовлетворение потребности населения Маслянинского района в услугах дошкольного образования: создание условий для внедрения федеральных государственных образовательных стандартов дошкольного образования; поддержка развития альтернативных форм предоставления дошкольного образования детям.

5. Повышение качества базовой инфраструктуры и технологической оснащенности образовательной среды: формирование планов реконструкции объектов базовой инфраструктуры образования; обеспечение транспортной доступности образовательной сети, гарантированных и своевременных перевозок детей, проживающих в сельской местности, в общеобразовательные учреждения; реализация мер по обеспечению безопасности образовательного процесса; развитие системы дистанционного образования, в том числе для детей-инвалидов, нуждающихся в обучении на дому; обеспечение медико-психолого-педагогического сопровождения обучающихся с ОВЗ и детей-инвалидов.

6. Создание условий для социализации обучающихся и воспитанников, развитие системы дополнительного образования детей в современных условиях.

7. Создание условий для реализации национального проекта «Образование».

II. Показатели мониторинга системы образования в сфере общего образования, среднего профессионального образования и соответствующего дополнительного профессионального образования, профессионального обучения, дополнительного образования детей и взрослых

Раздел/подраздел/показатель	Единица измерения/ форма оценки	Значение
I. Общее образование		
1. Сведения о развитии дошкольного образования		
1.1. Уровень доступности дошкольного образования и численность населения, получающего дошкольное образование		
1.1.1. Доступность дошкольного образования (отношение численности детей определенной возрастной группы, посещающих в текущем учебном году организации, осуществляющие образовательную деятельность по образовательным программам дошкольного образования, присмотр и уход за детьми, к сумме указанной численности и численности детей соответствующей возрастной группы, находящихся в очереди на получение в текущем учебном году мест в организациях, осуществляющих образовательную деятельность по образовательным программам дошкольного образования, присмотр и уход за детьми):3		
всего (в возрасте от 2 месяцев до 7 лет)	процент	100,0
в возрасте от 2 месяцев до 3 лет	процент	100,00
в возрасте от 3 до 7 лет	процент	100,00
1.1.2. Охват детей дошкольным образованием (отношение численности детей определенной возрастной группы, посещающих организации, осуществляющие образовательную деятельность по образовательным программам дошкольного образования, присмотр и уход за детьми, к общей численности детей соответствующей возрастной группы):1		
города и поселки городского типа, сельская местность:		
всего (в возрасте от 2 месяцев до 7 лет)	процент	70,43
в возрасте от 2 месяцев до 3 лет	процент	45,90
в возрасте от 3 до 7 лет	процент	76,17
города и поселки городского типа:		
всего (в возрасте от 2 месяцев до 7 лет)	процент	75,50

в возрасте от 2 месяцев до 3 лет	процент	39,74
в возрасте от 3 до 7 лет	процент	96,07
сельская местность:		
всего (в возрасте от 2 месяцев до 7 лет)	процент	59,15
в возрасте от 2 месяцев до 3 лет	процент	31,35
в возрасте от 3 до 7 лет	процент	100,00
1.1.3. Удельный вес численности детей, посещающих частные организации, осуществляющие образовательную деятельность по образовательным программам дошкольного образования, присмотр и уход за детьми, в общей численности детей, посещающих организации, реализующие образовательные программы дошкольного образования, присмотр и уход за детьми ¹	процент	0,00
1.1.4. Наполняемость групп в организациях, осуществляющих образовательную деятельность по образовательным программам дошкольного образования, присмотр и уход за детьми: 1		
города и поселки городского типа, сельская местность:		1091
группы компенсирующей направленности	человек	5
группы общеразвивающей направленности	человек	1069
группы оздоровительной направленности	человек	0
группы комбинированной направленности	человек	17
семейные дошкольные группы	человек	0
города и поселки городского типа:		
группы компенсирующей направленности	человек	5
группы общеразвивающей направленности	человек	621
группы оздоровительной направленности	человек	0
группы комбинированной направленности	человек	17
семейные дошкольные группы	человек	0
сельская местность:		
группы компенсирующей направленности	человек	
группы общеразвивающей направленности	человек	448
группы оздоровительной направленности	человек	
группы комбинированной направленности	человек	
семейные дошкольные группы	человек	
1.1.5. Наполняемость групп, функционирующих в режиме кратковременного и круглосуточного пребывания в организациях, осуществляющих образовательную деятельность по образовательным программам дошкольного образования, присмотр и уход за детьми: 1		
города и поселки городского типа, сельская местность:		
в режиме кратковременного пребывания	человек	6
в режиме круглосуточного пребывания	человек	
города и поселки городского типа:		

в режиме кратковременного пребывания	человек	
в режиме круглосуточного пребывания	человек	
сельская местность:		
в режиме кратковременного пребывания	человек	6
в режиме круглосуточного пребывания	человек	
1.2. Содержание образовательной деятельности и организация образовательного процесса по образовательным программам дошкольного образования		
1.2.1. Удельный вес численности детей, посещающих группы различной направленности, в общей численности детей, посещающих организации, осуществляющие образовательную деятельность по образовательным программам дошкольного образования, присмотр и уход за детьми:1		
города и поселки городского типа, сельская местность:		
группы компенсирующей направленности	процент	0,40
группы общеразвивающей направленности	процент	98,45
группы оздоровительной направленности	процент	0
группы комбинированной направленности	процент	1,30
группы по присмотру и уходу за детьми	процент	0
города и поселки городского типа:		
группы компенсирующей направленности	процент	0,40
группы общеразвивающей направленности	процент	53,75
группы оздоровительной направленности	процент	0
группы комбинированной направленности	процент	0
группы по присмотру и уходу за детьми	процент	0
сельская местность:		
группы компенсирующей направленности	процент	0
группы общеразвивающей направленности	процент	44,47
группы оздоровительной направленности	процент	0
группы комбинированной направленности	процент	0
группы по присмотру и уходу за детьми	процент	0
1.3. Кадровое обеспечение дошкольных образовательных организаций и оценка уровня заработной платы педагогических работников		
1.3.1. Численность детей, посещающих организации, осуществляющие образовательную деятельность по образовательным программам дошкольного образования, присмотр и уход за детьми, в расчете на 1 педагогического работника1	человек	9

1.3.2. Состав педагогических работников (без внешних совместителей и работавших по договорам гражданско-правового характера) организаций, осуществляющих образовательную деятельность по образовательным программам дошкольного образования, присмотр и уход за детьми, по должностям:1		
воспитатели	процент	74,30
старшие воспитатели	процент	5,10
музыкальные руководители	процент	5,10
инструкторы по физической культуре	процент	4,40
учителя-логопеды	процент	5,90
учителя-дефектологи	процент	0,00
педагоги-психологи	процент	2,90
социальные педагоги	процент	0,00
педагоги-организаторы	процент	0,00
педагоги дополнительного образования	процент	2,20
1.3.3. Отношение среднемесячной заработной платы педагогических работников дошкольных образовательных организаций к среднемесячной заработной плате в сфере общего образования в субъекте Российской Федерации (по государственным и муниципальным образовательным организациям)3	процент	82,71
1.4. Материально-техническое и информационное обеспечение дошкольных образовательных организаций		
1.4.1. Площадь помещений, используемых непосредственно для нужд дошкольных образовательных организаций, в расчете на 1 ребенка1	квадратный метр	7,09
1.4.2. Удельный вес числа организаций, имеющих все виды благоустройства (водопровод, центральное отопление, канализацию), в общем числе дошкольных образовательных организаций1	процент	100,00
1.4.3. Удельный вес числа организаций, имеющих физкультурные залы, в общем числе дошкольных образовательных организаций1	процент	55,50
1.4.4. Число персональных компьютеров, доступных для использования детьми, в расчете на 100 детей, посещающих дошкольные образовательные организации1	единица	2
1.5. Условия получения дошкольного образования лицами с ограниченными возможностями здоровья и инвалидами		

1.5.1. Удельный вес численности детей с ограниченными возможностями здоровья в общей численности детей, посещающих организации, осуществляющие образовательную деятельность по образовательным программам дошкольного образования, присмотр и уход за детьми ¹	процент	0,10
1.5.2. Удельный вес численности детей-инвалидов в общей численности детей, посещающих организации, осуществляющие образовательную деятельность по образовательным программам дошкольного образования, присмотр и уход за детьми ¹	процент	0,85
1.5.3. Структура численности детей с ограниченными возможностями здоровья (за исключением детей-инвалидов), обучающихся в группах компенсирующей, оздоровительной и комбинированной направленности дошкольных образовательных организаций, по видам групп:*		
группы компенсирующей направленности, в том числе для детей:	процент	
с нарушениями слуха	процент	
с нарушениями речи	процент	
с нарушениями зрения	процент	
с умственной отсталостью (интеллектуальными нарушениями)	процент	
с задержкой психического развития	процент	0,75
с нарушениями опорно-двигательного аппарата	процент	
со сложным дефектом	процент	
другого профиля	процент	
группы оздоровительной направленности, в том числе для детей:	процент	
с туберкулезной интоксикацией	процент	
часто болеющих	процент	
группы комбинированной направленности	процент	
1.5.4. Структура численности детей-инвалидов, обучающихся в группах компенсирующей, оздоровительной и комбинированной направленности дошкольных образовательных организаций, по видам групп:*		
группы компенсирующей направленности, в том числе для детей:	процент	
с нарушениями слуха	процент	
с нарушениями речи	процент	
с нарушениями зрения	процент	
с умственной отсталостью (интеллектуальными нарушениями)	процент	

с задержкой психического развития	процент	
с нарушениями опорно-двигательного аппарата	процент	
со сложным дефектом	процент	
другого профиля	процент	
группы оздоровительной направленности, в том числе для детей:	процент	
с туберкулезной интоксикацией	процент	
часто болеющих	процент	
группы комбинированной направленности	процент	
1.6. Состояние здоровья лиц, обучающихся по программам дошкольного образования		
1.6.1. Удельный вес численности детей, охваченных летними оздоровительными мероприятиями, в общей численности детей, посещающих организации, осуществляющие образовательную деятельность по образовательным программам дошкольного образования, присмотр и уход за детьми	процент	67,90
1.7. Изменение сети дошкольных образовательных организаций (в том числе ликвидация и реорганизация организаций, осуществляющих образовательную деятельность)		
1.7.1. Темп роста числа организаций (обособленных подразделений (филиалов), осуществляющих образовательную деятельность по образовательным программам дошкольного образования, присмотр и уход за детьми: 1		
дошкольные образовательные организации	процент	0,00
обособленные подразделения (филиалы) дошкольных образовательных организаций	процент	0,00
обособленные подразделения (филиалы) общеобразовательных организаций	процент	0,00
общеобразовательные организации, имеющие подразделения (группы), которые осуществляют образовательную деятельность по образовательным программам дошкольного образования, присмотр и уход за детьми	процент	0,00
обособленные подразделения (филиалы) профессиональных образовательных организаций и образовательных организаций высшего образования	процент	0,00
иные организации, имеющие подразделения (группы), которые осуществляют образовательную деятельность по образовательным программам дошкольного образования, присмотр и уход за детьми	процент	0,00
1.8. Финансово-экономическая деятельность дошкольных образовательных организаций		

1.8.1. Расходы консолидированного бюджета Российской Федерации на дошкольное образование в расчете на 1 ребенка, посещающего организацию, осуществляющую образовательную деятельность по образовательным программам дошкольного образования, присмотр и уход за детьми*	тысяча рублей	202,6
1.9. Создание безопасных условий при организации образовательного процесса в дошкольных образовательных организациях		
1.9.1. Удельный вес числа зданий дошкольных образовательных организаций, находящихся в аварийном состоянии, в общем числе зданий дошкольных образовательных организаций ¹	процент	0,00
1.9.2. Удельный вес числа зданий дошкольных образовательных организаций, требующих капитального ремонта, в общем числе зданий дошкольных образовательных организаций ¹	процент	33,30
2. Сведения о развитии начального общего образования, основного общего образования и среднего общего образования		
2.1. Уровень доступности начального общего образования, основного общего образования и среднего общего образования и численность населения, получающего начальное общее, основное общее и среднее общее образование		
2.1.1. Охват детей общим образованием (отношение численности обучающихся по образовательным программам начального общего, основного общего, среднего общего образования и образования обучающихся с умственной отсталостью (интеллектуальными нарушениями) к численности детей в возрасте 7 - 18 лет) ²	процент	100,00
2.1.2. Удельный вес численности обучающихся по образовательным программам, соответствующим федеральным государственным образовательным стандартам начального общего, основного общего, среднего общего образования, в общей численности обучающихся по образовательным программам начального общего, основного общего, среднего общего образования ²	процент	100,00
2.1.3. Удельный вес численности обучающихся, продолживших обучение по образовательным программам среднего общего образования, в общей численности обучающихся, получивших аттестат об основном общем образовании по итогам учебного года, предшествующего отчетному ²	процент	42

2.1.4. Наполняемость классов по уровням общего образования:		
государственные и муниципальные организации:2		
города и поселки городского типа, сельская местность:		3259
начальное общее образование (1 - 4 классы)	человек	1254
основное общее образование (5 - 9 классы)	человек	1756
среднее общее образование (10 - 11 (12) классы)	человек	250
города и поселки городского типа:		2087
начальное общее образование (1 - 4 классы)	человек	798
основное общее образование (5 - 9 классы)	человек	1116
среднее общее образование (10 - 11 (12) классы)	человек	173
сельская местность:		1174
начальное общее образование (1 - 4 классы)	человек	456
основное общее образование (5 - 9 классы)	человек	639
среднее общее образование (10 - 11 (12) классы)	человек	77
негосударственные организации:		
города и поселки городского типа, сельская местность:		
начальное общее образование (1 - 4 классы)	человек	
основное общее образование (5 - 9 классы)	человек	
среднее общее образование (10 - 11 (12) классы)	человек	
города и поселки городского типа:		
начальное общее образование (1 - 4 классы)	человек	
основное общее образование (5 - 9 классы)	человек	
среднее общее образование (10 - 11 (12) классы)	человек	
сельская местность:		
начальное общее образование (1 - 4 классы)	человек	
основное общее образование (5 - 9 классы)	человек	
среднее общее образование (10 - 11 (12) классы)	человек	
2.1.5. Удельный вес численности обучающихся, охваченных подвозом, в общей численности обучающихся, нуждающихся в подвозе в общеобразовательные организации:2		
города и поселки городского типа, сельская местность	процент	100,0
города и поселки городского типа	процент	-
сельская местность	процент	100,0
2.1.6. Оценка родителями обучающихся общеобразовательных организаций возможности выбора общеобразовательной организации (удельный вес численности родителей обучающихся, отдавших своих детей в конкретную общеобразовательную организацию по причине отсутствия других вариантов для выбора, в общей численности родителей обучающихся общеобразовательных организаций)	процент	

2.2. Содержание образовательной деятельности и организация образовательного процесса по образовательным программам начального общего образования, основного общего образования, среднего общего образования и образования обучающихся с умственной отсталостью (интеллектуальными нарушениями)

2.2.1. Удельный вес численности обучающихся в первую смену в общей численности обучающихся по образовательным программам начального общего, основного общего, среднего общего образования по очной форме обучения:2		
города и поселки городского типа, сельская местность	процент	100,00
города и поселки городского типа	процент	100,00
сельская местность	процент	100,00
2.2.2. Удельный вес численности обучающихся, углубленно изучающих отдельные учебные предметы, в общей численности обучающихся по образовательным программам начального общего, основного общего, среднего общего образования:		
государственные и муниципальные организации:2		
города и поселки городского типа, сельская местность	процент	5,60
города и поселки городского типа	процент	5,60
сельская местность	процент	
негосударственные организации:		
города и поселки городского типа, сельская местность	процент	
города и поселки городского типа	процент	
сельская местность	процент	
2.2.3. Удельный вес численности обучающихся в классах (группах) профильного обучения в общей численности обучающихся в 10-11(12) классах по образовательным программам среднего общего образования:		
государственные и муниципальные организации:2		
города и поселки городского типа, сельская местность	процент	85,6
города и поселки городского типа	процент	85,6
сельская местность	процент	36
негосударственные организации:		
города и поселки городского типа, сельская местность	процент	
города и поселки городского типа	процент	
сельская местность	процент	
2.2.4. Удельный вес численности обучающихся с использованием дистанционных образовательных технологий в общей численности обучающихся по образовательным программам начального общего, основного общего, среднего общего образования и образования обучающихся с умственной отсталостью (интеллектуальными нарушениями)2	процент	0

2.3. Кадровое обеспечение общеобразовательных организаций, иных организаций, осуществляющих образовательную деятельность в части реализации основных общеобразовательных программ, а также оценка уровня заработной платы педагогических работников

2.3.1. Численность обучающихся по образовательным программам начального общего, основного общего, среднего общего образования и образования обучающихся с умственной отсталостью (интеллектуальными нарушениями) в расчете на 1 педагогического работника:		
государственные и муниципальные организации:2		
города и поселки городского типа, сельская местность	человек	9
города и поселки городского типа	человек	14
сельская местность	человек	5
негосударственные организации:		
города и поселки городского типа, сельская местность	человек	
города и поселки городского типа	человек	
сельская местность	человек	
2.3.2. Удельный вес численности учителей в возрасте до 35 лет в общей численности учителей (без внешних совместителей и работающих по договорам гражданско-правового характера) организаций, осуществляющих образовательную деятельность по образовательным программам начального общего, основного общего, среднего общего образования и образования обучающихся с умственной отсталостью (интеллектуальными нарушениями):		
государственные и муниципальные организации:2		
города и поселки городского типа, сельская местность	процент	22,40
города и поселки городского типа	процент	27,40
сельская местность	процент	19,10
негосударственные организации:		
города и поселки городского типа, сельская местность	процент	
города и поселки городского типа	процент	
сельская местность	процент	
2.3.3. Отношение среднемесячной заработной платы педагогических работников государственных и муниципальных общеобразовательных организаций к среднемесячной начисленной заработной плате наемных работников в организациях, у индивидуальных предпринимателей и физических лиц (среднемесячному доходу от трудовой деятельности) в субъекте Российской Федерации ³	процент	77,83

2.3.4. Удельный вес численности педагогических работников в общей численности работников (без внешних совместителей и работающих по договорам гражданско-правового характера) организаций, осуществляющих образовательную деятельность по образовательным программам начального общего, основного общего, среднего общего образования и образования обучающихся с умственной отсталостью (интеллектуальными нарушениями) ²	процент	61,20
2.3.5. Удельный вес числа организаций, имеющих в составе педагогических работников социальных педагогов, педагогов-психологов, учителей-логопедов, в общем числе организаций, осуществляющих образовательную деятельность по образовательным программам начального общего, основного общего, среднего общего образования и образования обучающихся с умственной отсталостью (интеллектуальными нарушениями): ²		
социальных педагогов:		
всего	процент	29,20
из них в штате	процент	12,50
педагогов-психологов:		
всего	процент	62,50
из них в штате	процент	29,20
учителей-логопедов:		
всего	процент	45,80
из них в штате	процент	8,30
учителей-дефектологов:		
всего	процент	8,30
из них в штате	процент	4,20
2.4. Материально-техническое и информационное обеспечение общеобразовательных организаций, а также иных организаций, осуществляющих образовательную деятельность в части реализации основных общеобразовательных программ		
2.4.1. Учебная площадь общеобразовательных организаций в расчете на 1 обучающегося:		
государственные и муниципальные организации: ²		
города и поселки городского типа, сельская местность	квадратный метр	14,40
города и поселки городского типа	квадратный метр	11,09
сельская местность	квадратный метр	19,86
негосударственные организации:		

города и поселки городского типа, сельская местность	квадратный метр	
города и поселки городского типа	квадратный метр	
сельская местность	квадратный метр	
2.4.2. Удельный вес числа зданий, имеющих все виды благоустройства (водопровод, центральное отопление, канализацию), в общем числе зданий общеобразовательных организаций:		
города и поселки городского типа, сельская местность	процент	100
города и поселки городского типа	процент	100
сельская местность	процент	100
2.4.3. Число персональных компьютеров, используемых в учебных целях, в расчете на 100 обучающихся общеобразовательных организаций:		
всего:		
государственные и муниципальные организации:2		
города и поселки городского типа, сельская местность	единица	21
города и поселки городского типа	единица	24
сельская местность	единица	12
негосударственные организации:		
города и поселки городского типа, сельская местность	единица	
города и поселки городского типа	единица	
сельская местность	единица	
имеющих доступ к сети «Интернет»:		
государственные и муниципальные организации:2		
города и поселки городского типа, сельская местность	единица	21
города и поселки городского типа	единица	24
сельская местность	единица	12
негосударственные организации:		
города и поселки городского типа, сельская местность	единица	
города и поселки городского типа	единица	
сельская местность	единица	

2.4.4. Доля образовательных организаций, реализующих программы общего образования, обеспеченных Интернет-соединением со скоростью соединения не менее 100 Мб/с - для образовательных организаций, расположенных в городах, 50 Мб/с - для образовательных организаций, расположенных в сельской местности и поселках городского типа, а также гарантированным Интернет-трафиком:		
города и поселки городского типа - не менее 100 Мб/с:		
государственные и муниципальные организации ²	процент	100,00
негосударственные организации	процент	
сельская местность - не менее 50 Мб/с и выше:		
государственные и муниципальные организации ²	процент	100,00
негосударственные организации	процент	
2.4.5. Удельный вес числа общеобразовательных организаций, использующих электронный журнал, электронный дневник, в общем числе общеобразовательных организаций ²	процент	100,00
2.5. Условия получения начального общего, основного общего и среднего общего образования лицами с ограниченными возможностями здоровья и инвалидами		
2.5.1. Удельный вес числа зданий, в которых созданы условия для беспрепятственного доступа инвалидов, в общем числе зданий общеобразовательных организаций ²		
города и поселки городского типа, сельская местность	процент	100,00
города и поселки городского типа	процент	100,00
сельская местность	процент	100,00
2.5.2. Распределение численности обучающихся с ограниченными возможностями здоровья и инвалидностью по реализации образовательных программ в формах: совместного обучения (инклюзии), в отдельных классах или в отдельных образовательных организациях, осуществляющих реализацию адаптированных основных общеобразовательных программ: ²		
в отдельных организациях, осуществляющих образовательную деятельность по адаптированным основным общеобразовательным программам – всего	процент	10,6
из них инвалидов, детей-инвалидов	процент	1,30
в отдельных классах (кроме организованных в отдельных организациях), осуществляющих образовательную деятельность по адаптированным основным общеобразовательным программам – всего	процент	9,66
из них инвалидов, детей-инвалидов	процент	2,10
в формате совместного обучения (инклюзии) – всего	процент	2,10
из них инвалидов, детей-инвалидов	процент	2,10

2.5.3. Удельный вес численности обучающихся в соответствии с федеральным государственным образовательным стандартом начального общего образования обучающихся с ограниченными возможностями здоровья в общей численности обучающихся по адаптированным образовательным программам начального общего образования ²	процент	5,10
2.5.4. Удельный вес численности обучающихся в соответствии с федеральным государственным образовательным стандартом образования обучающихся с умственной отсталостью (интеллектуальными нарушениями) в общей численности обучающихся по адаптированным основным общеобразовательным программам для обучающихся с умственной отсталостью (интеллектуальными нарушениями) ²	процент	1,60
2.5.5. Укомплектованность отдельных общеобразовательных организаций, осуществляющих обучение по адаптированным основным общеобразовательным программам, педагогическими работниками:*		
всего:	процент	1,00
учителя-дефектологи	процент	100
педагоги-психологи	процент	94,8
учителя-логопеды	процент	96,3
социальные педагоги	процент	100
тьюторы	процент	1,5
2.5.6. Численность обучающихся по адаптированным основным общеобразовательным программам в расчете на 1 работника: ²		
учителя-дефектолога	человек	5
учителя-логопеда	человек	20
педагога-психолога	человек	20
тьютора, ассистента (помощника)	человек	2
2.5.7. Распределение численности детей, обучающихся по адаптированным основным общеобразовательным программам, по видам программ:*		
для глухих	процент	0
для слабослышащих и поздногложших	процент	0,03
для слепых	процент	0
для слабовидящих	процент	0
с тяжелыми нарушениями речи	процент	0,18
с нарушениями опорно-двигательного аппарата	процент	0,06
с задержкой психического развития	процент	9,17
с расстройствами аутистического спектра	процент	0,6
со сложными дефектами	процент	0,2

других обучающихся с ограниченными возможностями здоровья	процент	0
2.6. Состояние здоровья лиц, обучающихся по основным общеобразовательным программам, здоровьесберегающие условия, условия организации физкультурно-оздоровительной и спортивной работы в общеобразовательных организациях, а также в иных организациях, осуществляющих образовательную деятельность в части реализации основных общеобразовательных программ		
2.6.1. Удельный вес численности лиц, обеспеченных горячим питанием, в общей численности обучающихся общеобразовательных организаций ²	процент	100,00
2.6.2. Удельный вес числа организаций, имеющих логопедический пункт или логопедический кабинет, в общем числе общеобразовательных организаций ²	процент	33,30
2.6.3. Удельный вес числа организаций, имеющих спортивные залы, в общем числе общеобразовательных организаций ²	процент	97,50
2.6.4. Удельный вес числа организаций, имеющих закрытые плавательные бассейны, в общем числе общеобразовательных организаций ²	процент	0,00
2.7. Изменение сети организаций, осуществляющих образовательную деятельность по основным общеобразовательным программам (в том числе ликвидация и реорганизация организаций, осуществляющих образовательную деятельность)		
2.7.1. Темп роста числа организаций (филиалов), осуществляющих образовательную деятельность по образовательным программам начального общего, основного общего, среднего общего образования и образования обучающихся с умственной отсталостью (интеллектуальными нарушениями):		
государственные и муниципальные организации: ²		
города и поселки городского типа, сельская местность	процент	0,00
города и поселки городского типа	процент	
сельская местность	процент	
негосударственные организации:		
города и поселки городского типа, сельская местность	процент	
города и поселки городского типа	процент	
сельская местность	процент	
2.8. Финансово-экономическая деятельность общеобразовательных организаций, а также иных организаций, осуществляющих образовательную деятельность в части реализации основных общеобразовательных программ		
2.8.1. Общий объем финансовых средств, поступивших в общеобразовательные организации, в расчете на 1 обучающегося:		

государственные и муниципальные организации ²	тысяча рублей	198,52
негосударственные организации	тысяча рублей	
2.8.2. Удельный вес финансовых средств от приносящей доход деятельности в общем объеме финансовых средств общеобразовательных организаций ²	процент	2
2.9. Создание безопасных условий при организации образовательного процесса в общеобразовательных организациях		
2.9.1. Удельный вес числа зданий и помещений общеобразовательных организаций, имеющих охрану, в общем числе зданий общеобразовательных организаций ²	процент	58,30
2.9.2. Удельный вес числа зданий и помещений общеобразовательных организаций, находящихся в аварийном состоянии, в общем числе зданий общеобразовательных организаций: ²		
города и поселки городского типа, сельская местность	процент	0,00
города и поселки городского типа	процент	
сельская местность	процент	
2.9.3. Удельный вес числа зданий и помещений общеобразовательных организаций, требующих капитального ремонта, в общем числе зданий общеобразовательных организаций: ²		
города и поселки городского типа, сельская местность	процент	33,30
города и поселки городского типа	процент	50,00
сельская местность	процент	27,70
II. Среднее профессиональное образование		
3. Сведения о развитии среднего профессионального образования		
3.1. Уровень доступности среднего профессионального образования и численность населения, получающего среднее профессиональное образование		
3.1.1. Охват молодежи образовательными программами среднего профессионального образования - программами подготовки квалифицированных рабочих, служащих (отношение численности студентов, обучающихся по программам подготовки квалифицированных рабочих, служащих, к численности населения в возрасте 15 - 17 лет)	процент	
3.1.2. Охват молодежи образовательными программами среднего профессионального образования - программами подготовки специалистов среднего звена (отношение численности студентов, обучающихся по программам подготовки специалистов среднего звена, к численности населения в возрасте 15 - 19 лет)	процент	

3.1.3. Число поданных заявлений о приеме на обучение по образовательным программам среднего профессионального образования за счет бюджетных ассигнований в расчете на 100 бюджетных мест	процент	
3.2. Содержание образовательной деятельности и организация образовательного процесса по образовательным программам среднего профессионального образования		
3.2.1. Удельный вес численности лиц, освоивших образовательные программы среднего профессионального образования с использованием электронного обучения, дистанционных образовательных технологий, сетевой формы реализации образовательных программ, в общей численности выпускников, получивших среднее профессиональное образование:		
программы подготовки квалифицированных рабочих, служащих:		
с использованием электронного обучения	процент	
с использованием дистанционных образовательных технологий	процент	
с использованием сетевой формы реализации образовательных программ	процент	
программы подготовки специалистов среднего звена:		
с использованием электронного обучения	процент	
с использованием дистанционных образовательных технологий	процент	
с использованием сетевой формы реализации образовательных программ	процент	
3.2.2. Удельный вес численности лиц, обучающихся по образовательным программам среднего профессионального образования - программам подготовки квалифицированных рабочих, служащих на базе основного общего образования или среднего общего образования, в общей численности студентов, обучающихся по образовательным программам среднего профессионального образования - программам подготовки квалифицированных рабочих, служащих:		
государственные и муниципальные организации:		
на базе основного общего образования	процент	
на базе среднего общего образования	процент	
частные организации:		
на базе основного общего образования	процент	
на базе среднего общего образования	процент	

3.2.3. Удельный вес численности лиц, обучающихся по образовательным программам среднего профессионального образования - программам подготовки специалистов среднего звена на базе основного общего образования или среднего общего образования, в общей численности студентов, обучающихся по образовательным программам среднего профессионального образования - программам подготовки специалистов среднего звена:		
государственные и муниципальные организации:2		
на базе основного общего образования	процент	
на базе среднего общего образования	процент	
частные организации:		
на базе основного общего образования	процент	
на базе среднего общего образования	процент	
3.2.4. Структура численности студентов, обучающихся по образовательным программам среднего профессионального образования - программам подготовки квалифицированных рабочих, служащих, по формам обучения (удельный вес численности студентов соответствующей формы обучения в общей численности студентов, обучающихся по образовательным программам среднего профессионального образования - программам подготовки квалифицированных рабочих, служащих):		
государственные и муниципальные организации:2		
очная форма обучения	процент	
очно-заочная форма обучения	процент	
заочная форма обучения	процент	
частные организации:		
очная форма обучения	процент	
очно-заочная форма обучения	процент	
заочная форма обучения	процент	
3.2.5. Структура численности студентов, обучающихся по образовательным программам среднего профессионального образования - программам подготовки специалистов среднего звена, по формам обучения (удельный вес численности студентов соответствующей формы обучения в общей численности студентов, обучающихся по образовательным программам среднего профессионального образования - программам подготовки специалистов среднего звена):		
государственные и муниципальные организации:2		
очная форма обучения	процент	
очно-заочная форма обучения	процент	

заочная форма обучения	процент	
частные организации:		
очная форма обучения	процент	
очно-заочная форма обучения	процент	
заочная форма обучения	процент	
3.2.6. Удельный вес численности лиц, обучающихся по договорам об оказании платных образовательных услуг, в общей численности студентов, обучающихся по образовательным программам среднего профессионального образования:		
государственные и муниципальные организации:2		
всего	процент	
программы подготовки квалифицированных рабочих, служащих	процент	
программы подготовки специалистов среднего звена	процент	
частные организации:		
всего	процент	
программы подготовки квалифицированных рабочих, служащих	процент	
программы подготовки специалистов среднего звена	процент	
3.2.7. Удельный вес числа образовательных организаций, в которых осуществляется подготовка кадров по 50 наиболее перспективным и востребованным на рынке труда профессиям и специальностям, требующим среднего профессионального образования, в общем числе организаций, осуществляющих образовательную деятельность по образовательным программам среднего профессионального образования:		
государственные и муниципальные организации2	процент	
частные организации	процент	
3.3. Кадровое обеспечение профессиональных образовательных организаций в части реализации образовательных программ среднего профессионального образования, а также оценка уровня заработной платы педагогических работников		
3.3.1. Удельный вес численности лиц, имеющих высшее образование или среднее профессиональное образование по программам подготовки специалистов среднего звена, в общей численности педагогических работников (без внешних совместителей и работающих по договорам гражданско-правового характера) организаций, осуществляющих образовательную деятельность по образовательным программам среднего профессионального образования:		
государственные и муниципальные организации:2		
высшее образование:		

всего	процент	
преподаватели	процент	
мастера производственного обучения	процент	
среднее профессиональное образование по программам подготовки специалистов среднего звена:		
всего	процент	
преподаватели	процент	
мастера производственного обучения	процент	
частные организации:		
высшее образование:		
всего	процент	
преподаватели	процент	
мастера производственного обучения	процент	
среднее профессиональное образование по программам подготовки специалистов среднего звена:		
всего	процент	
преподаватели	процент	
мастера производственного обучения	процент	
3.3.2. Удельный вес численности лиц, имеющих квалификационную категорию, в общей численности педагогических работников (без внешних совместителей и работающих по договорам гражданско-правового характера) организаций, осуществляющих образовательную деятельность по образовательным программам среднего профессионального образования:		
государственные и муниципальные организации:2		
высшую квалификационную категорию	процент	
первую квалификационную категорию	процент	
частные организации:		
высшую квалификационную категорию	процент	
первую квалификационную категорию	процент	
3.3.3. Численность студентов, обучающихся по образовательным программам среднего профессионального образования, в расчете на 1 преподавателя и мастера производственного обучения в организациях, осуществляющих образовательную деятельность по образовательным программам среднего профессионального образования:		
государственные и муниципальные организации:2		
программы подготовки квалифицированных рабочих, служащих	человек	
программы подготовки специалистов среднего звена	человек	
частные организации:		

программы подготовки квалифицированных рабочих, служащих	человек	
программы подготовки специалистов среднего звена	человек	
3.3.4. Отношение среднемесячной заработной платы преподавателей и мастеров производственного обучения государственных и муниципальных организаций, осуществляющих образовательную деятельность по образовательным программам среднего профессионального образования, к среднемесячной начисленной заработной плате наемных работников в организациях, у индивидуальных предпринимателей и физических лиц (среднемесячному доходу от трудовой деятельности) в субъекте Российской Федерации ³	процент	
3.3.5. Удельный вес численности педагогических работников, освоивших дополнительные профессиональные программы в форме стажировки в организациях (предприятиях) реального сектора экономики в течение последних 3-х лет, в общей численности педагогических работников организаций, осуществляющих образовательную деятельность по образовательным программам среднего профессионального образования:		
государственные и муниципальные организации ²	процент	
частные организации	процент	
3.3.6. Удельный вес численности преподавателей и мастеров производственного обучения из числа работников реального сектора экономики, работающих на условиях внешнего совместительства, в общей численности преподавателей и мастеров производственного обучения организаций, осуществляющих образовательную деятельность по образовательным программам среднего профессионального образования:		
государственные и муниципальные организации ²	процент	
частные организации	процент	
3.4. Материально-техническое и информационное обеспечение профессиональных образовательных организаций и образовательных организаций высшего образования, реализующих образовательные программы среднего профессионального образования		
3.4.1. Обеспеченность студентов, обучающихся по образовательным программам среднего профессионального образования, общежитиями (удельный вес численности студентов, проживающих в общежитиях, в общей численности студентов, нуждающихся в общежитиях).		
государственные и муниципальные организации ²	процент	
частные организации	процент	

3.4.2. Обеспеченность студентов, обучающихся по образовательным программам среднего профессионального образования, сетью общественного питания.		
государственные и муниципальные организации ²	процент	
частные организации	процент	
3.4.3. Число персональных компьютеров, используемых в учебных целях, в расчете на 100 студентов организаций, осуществляющих образовательную деятельность по образовательным программам среднего профессионального образования:		
государственные и муниципальные организации: ²		
всего	единица	
имеющих доступ к сети «Интернет»	единица	
частные организации:		
всего	единица	
имеющих доступ к сети «Интернет»	единица	
3.4.4. Доля образовательных организаций, реализующих программы среднего профессионального образования, обеспеченных Интернет-соединением со скоростью соединения не менее 100 Мб/с - для образовательных организаций, расположенных в городах, 50 Мб/с - для образовательных организаций, расположенных в сельской местности и поселках городского типа, а также гарантированным Интернет-трафиком		
города и поселки городского типа - не менее 100 Мб/с:		
государственные и муниципальные организации	процент	
частные организации	процент	
сельская местность - не менее 50 МБ/с и выше:		
государственные и муниципальные организации	процент	
частные организации	процент	
3.4.5. Площадь учебно-лабораторных зданий (корпусов) организаций, осуществляющих образовательную деятельность по образовательным программам среднего профессионального образования, в расчете на 1 студента:		
государственные и муниципальные организации ²	квадратный метр	
частные организации	квадратный метр	
3.5. Условия получения среднего профессионального образования лицами с ограниченными возможностями здоровья и инвалидами		

3.5.1. Удельный вес числа зданий, доступных для маломобильных групп населения, в общем числе зданий организаций, осуществляющих образовательную деятельность по образовательным программам среднего профессионального образования:		
государственные и муниципальные организации:2		
учебно-лабораторные здания (корпуса)	процент	
здания общежитий	процент	
частные организации:		
учебно-лабораторные здания (корпуса)	процент	
здания общежитий	процент	
3.5.2. Удельный вес численности студентов с ограниченными возможностями здоровья и студентов, имеющих инвалидность, в общей численности студентов, обучающихся по образовательным программам среднего профессионального образования:		
государственные и муниципальные организации:2		
студенты с ограниченными возможностями здоровья	процент	
из них инвалиды и дети-инвалиды	процент	
студенты, имеющие инвалидность (кроме студентов с ограниченными возможностями здоровья)	процент	
частные организации:		
студенты с ограниченными возможностями здоровья	процент	
из них инвалиды и дети-инвалиды	процент	
студенты, имеющие инвалидность (кроме студентов с ограниченными возможностями здоровья)	процент	
3.5.3. Структура численности студентов с ограниченными возможностями здоровья и студентов, имеющих инвалидность, обучающихся по образовательным программам среднего профессионального образования, по формам обучения:		
государственные и муниципальные организации:2		
очная форма обучения	процент	
очно-заочная форма обучения	процент	
заочная форма обучения	процент	
частные организации:		
очная форма обучения	процент	
очно-заочная форма обучения	процент	
заочная форма обучения	процент	

3.5.4. Удельный вес численности студентов с ограниченными возможностями здоровья и студентов, имеющих инвалидность, обучающихся по адаптированным образовательным программам, в общей численности студентов с ограниченными возможностями здоровья и студентов, имеющих инвалидность, обучающихся по образовательным программам среднего профессионального образования:		
государственные и муниципальные организации:2		
всего	процент	
программы подготовки квалифицированных рабочих, служащих	процент	
программы подготовки специалистов среднего звена	процент	
частные организации:		
всего	процент	
программы подготовки квалифицированных рабочих, служащих	процент	
программы подготовки специалистов среднего звена	процент	
3.6. Учебные и внеучебные достижения обучающихся лиц и профессиональные достижения выпускников организаций, реализующих программы среднего профессионального образования		
3.6.1. Удельный вес численности студентов, получающих государственные академические стипендии, в общей численности студентов очной формы обучения, обучающихся по образовательным программам среднего профессионального образования за счет бюджетных ассигнований:		
всего	процент	
программы подготовки квалифицированных рабочих, служащих	процент	
программы подготовки специалистов среднего звена	процент	
3.6.2. Удельный вес численности лиц, обучающихся по 50 наиболее перспективным и востребованным на рынке труда профессиям и специальностям, требующим среднего профессионального образования, в общей численности студентов, обучающихся по образовательным программам среднего профессионального образования:		
государственные и муниципальные организации2	процент	
частные организации	процент	

3.6.3. Удельный вес численности лиц, участвующих в региональных чемпионатах «Молодые профессионалы» (WorldSkills Russia), региональных этапах всероссийских олимпиад профессионального мастерства и отраслевых чемпионатах, в общей численности студентов, обучающихся по образовательным программам среднего профессионального образования:		
государственные и муниципальные организации	процент	
частные организации	процент	
3.6.4. Удельный вес числа субъектов Российской Федерации, чьи команды участвуют в национальных чемпионатах профессионального мастерства, в том числе в финале Национального чемпионата «Молодые профессионалы» (WorldSkills Russia), в общем числе субъектов Российской Федерации		
3.6.5. Удельный вес численности лиц, участвующих в национальных чемпионатах «Молодые профессионалы» (WorldSkills Russia), всероссийской олимпиаде профессионального мастерства, в общей численности студентов, обучающихся по образовательным программам среднего профессионального образования:		
государственные и муниципальные организации ²	процент	
частные организации	процент	
3.7. Изменение сети организаций, осуществляющих образовательную деятельность по образовательным программам среднего профессионального образования (в том числе ликвидация и реорганизация организаций, осуществляющих образовательную деятельность)		
3.7.1. Темп роста числа организаций (филиалов), осуществляющих образовательную деятельность по образовательным программам среднего профессионального образования:		
государственные и муниципальные организации ²	процент	
частные организации	процент	
3.8. Структура профессиональных образовательных организаций, реализующих образовательные программы среднего профессионального образования (в том числе характеристика филиалов)		
3.8.1. Удельный вес числа организаций, имеющих филиалы, которые реализуют образовательные программы среднего профессионального образования, в общем числе профессиональных образовательных организаций, реализующих образовательные программы среднего профессионального образования.		
государственные и муниципальные организации ²	процент	

частные организации	процент	
3.9. Создание безопасных условий при организации образовательного процесса в организациях, осуществляющих образовательную деятельность в части реализации образовательных программ среднего профессионального образования		
3.9.1. Удельный вес площади зданий, оборудованной охранно-пожарной сигнализацией, в общей площади зданий организаций, осуществляющих образовательную деятельность по образовательным программам среднего профессионального образования:		
государственные и муниципальные организации:2		
учебно-лабораторные здания (корпуса)	процент	
здания общежитий	процент	
частные организации:		
учебно-лабораторные здания (корпуса)	процент	
здания общежитий	процент	
3.9.2. Удельный вес площади зданий, находящейся в аварийном состоянии, в общей площади зданий организаций, осуществляющих образовательную деятельность по образовательным программам среднего профессионального образования:		
государственные и муниципальные организации:2		
учебно-лабораторные здания (корпуса)	процент	
здания общежитий	процент	
частные организации:		
учебно-лабораторные здания (корпуса)	процент	
здания общежитий	процент	
3.9.3. Удельный вес площади зданий, требующей капитального ремонта, в общей площади зданий организаций, осуществляющих образовательную деятельность по образовательным программам среднего профессионального образования:		
государственные и муниципальные организации:2		
учебно-лабораторные здания (корпуса)	процент	
здания общежитий	процент	
частные организации:		
учебно-лабораторные здания (корпуса)	процент	
здания общежитий	процент	
III. Дополнительное образование		
4. Сведения о развитии дополнительного образования детей и взрослых		
4.1. Численность населения, обучающегося по дополнительным общеобразовательным программам		

4.1.1. Охват детей дополнительными общеобразовательными программами (отношение численности обучающихся по дополнительным общеобразовательным программам к численности детей в возрасте от 5 до 18 лет)*	процент	95,12
4.1.2. Структура численности детей, обучающихся по дополнительным общеобразовательным программам, по направлениям:2		
техническое	процент	20,97
естественнонаучное	процент	15,63
туристско-краеведческое	процент	10,5
социально-гуманитарное	процент	11,8
общеразвивающие программы художественной направленности	процент	13,47
предпрофессиональные программы в области искусств	процент	
общеразвивающие программы физкультурно-спортивной направленности	процент	30,28
предпрофессиональные программы в области физической культуры и спорта	процент	11
4.1.3. Удельный вес численности детей, обучающихся по дополнительным общеобразовательным программам по договорам об оказании платных образовательных услуг, в общей численности детей, обучающихся по дополнительным общеобразовательным программам:2	процент	1,12
техническое	процент	
естественнонаучное	процент	
туристско-краеведческое	процент	
социально-гуманитарное	процент	1,12
общеразвивающие программы художественной направленности	процент	
предпрофессиональные программы в области искусств	процент	
общеразвивающие программы физкультурно-спортивной направленности	процент	
предпрофессиональные программы в области физической культуры и спорта	процент	
4.2. Содержание образовательной деятельности и организация образовательного процесса по дополнительным общеобразовательным программам		
4.2.1. Удельный вес численности детей с ограниченными возможностями здоровья в общей численности обучающихся в организациях, осуществляющих образовательную деятельность по дополнительным общеобразовательным программам2	процент	6,57

4.2.2. Удельный вес численности детей с ограниченными возможностями здоровья (за исключением детей-инвалидов) в общей численности обучающихся в организациях, осуществляющих образовательную деятельность по дополнительным общеобразовательным программам*	процент	54,81
4.2.3. Удельный вес численности детей-инвалидов в общей численности обучающихся в организациях, осуществляющих образовательную деятельность по дополнительным общеобразовательным программам ²	процент	
4.3. Кадровое обеспечение организаций, осуществляющих образовательную деятельность в части реализации дополнительных общеобразовательных программ		
4.3.1. Отношение среднемесячной заработной платы педагогических работников государственных и муниципальных организаций дополнительного образования к среднемесячной заработной плате учителей в субъекте Российской Федерации ²	процент	132,80
4.3.2. Удельный вес численности педагогов дополнительного образования в общей численности педагогических работников организаций, осуществляющих образовательную деятельность по дополнительным общеобразовательным программам: ²		
всего	процент	54,20
внешние совместители	процент	21,30
4.3.3. Удельный вес численности педагогов дополнительного образования, получивших образование по укрупненным группам специальностей и направлений подготовки высшего образования "Образование и педагогические науки" и укрупненной группе специальностей среднего профессионального образования "Образование и педагогические науки", в общей численности педагогов дополнительного образования (без внешних совместителей и работающих по договорам гражданско-правового характера) организаций, реализующих дополнительные общеобразовательные программы для детей ²	процент	98,77
4.3.4. Удельный вес численности педагогов дополнительного образования в возрасте моложе 35 лет в общей численности педагогов дополнительного образования (без внешних совместителей и работающих по договорам гражданско-правового характера) организаций, реализующих дополнительные общеобразовательные программы для детей ²	процент	28,34

4.4. Учебные и внеучебные достижения лиц, обучающихся по программам дополнительного образования детей		
4.4.1. Результаты занятий детей в организациях дополнительного образования (удельный вес родителей детей, обучающихся в организациях дополнительного образования, отметивших различные результаты обучения их детей, в общей численности родителей детей, обучающихся в организациях дополнительного образования):	процент	95,00
приобретение актуальных знаний, умений, практических навыков обучающимися	процент	86,00
выявление и развитие таланта и способностей обучающихся	процент	88,00
профессиональная ориентация, освоение значимых для профессиональной деятельности навыков обучающимися	процент	76,00
улучшение знаний в рамках основной общеобразовательной программы обучающимися	процент	54,00
IV. Профессиональное обучение		
5. Сведения о развитии профессионального обучения		
5.1. Численность населения, обучающегося по программам профессионального обучения		
5.1.1. Структура численности слушателей, завершивших обучение по программам профессионального обучения: 1		
программы профессиональной подготовки по профессиям рабочих, должностям служащих	процент	
программы переподготовки рабочих, служащих	процент	
программы повышения квалификации рабочих, служащих	процент	
5.1.2. Охват населения программами профессионального обучения по возрастным группам (отношение численности слушателей определенной возрастной группы, завершивших обучение по программам профессионального обучения, к численности населения соответствующей возрастной группы): 1		
18 - 64 лет	процент	
18 - 34 лет	процент	
35 - 64 лет	процент	
5.2. Содержание образовательной деятельности и организация образовательного процесса по основным программам профессионального обучения		

5.2.1. Удельный вес численности слушателей, завершивших обучение с применением электронного обучения, дистанционных образовательных технологий, сетевой формы реализации образовательных программ, в общей численности слушателей, завершивших обучение по программам профессионального обучения: 1		
с применением электронного обучения	процент	
с применением дистанционных образовательных технологий	процент	
с применением сетевой формы реализации образовательных программ	процент	
5.2.2. Структура численности слушателей, завершивших обучение по программам профессионального обучения, по программам и источникам финансирования: 1		
программы профессиональной подготовки по профессиям рабочих, должностям служащих:		
за счет бюджетных ассигнований	процент	
по договорам об оказании платных образовательных услуг за счет средств физических лиц	процент	
по договорам об оказании платных образовательных услуг за счет средств юридических лиц	процент	
программы переподготовки рабочих, служащих:		
за счет бюджетных ассигнований	процент	
по договорам об оказании платных образовательных услуг за счет средств физических лиц	процент	
по договорам об оказании платных образовательных услуг за счет средств юридических лиц	процент	
программы повышения квалификации рабочих, служащих:		
за счет бюджетных ассигнований	процент	
по договорам об оказании платных образовательных услуг за счет средств физических лиц	процент	
по договорам об оказании платных образовательных услуг за счет средств юридических лиц	процент	
5.2.3. Удельный вес числа программ профессионального обучения, прошедших профессионально-общественную аккредитацию работодателями и их объединениями, в общем числе программ профессионального обучения: 1		
программы профессиональной подготовки по профессиям рабочих, должностям служащих	процент	
программы переподготовки рабочих, служащих	процент	
программы повышения квалификации рабочих, служащих	процент	

5.3. Кадровое обеспечение организаций, осуществляющих образовательную деятельность в части реализации основных программ профессионального обучения		
5.3.1. Удельный вес численности лиц, имеющих высшее образование или среднее профессиональное образование по программам подготовки специалистов среднего звена, в общей численности преподавателей и мастеров производственного обучения (без внешних совместителей и работающих по договорам гражданско-правового характера) в организациях, осуществляющих образовательную деятельность по образовательным программам профессионального обучения:1		
высшее образование	процент	
из них соответствующее профилю обучения	процент	
среднее профессиональное образование по программам подготовки специалистов среднего звена	процент	
из них соответствующее профилю обучения	процент	
5.3.2. Удельный вес численности лиц, завершивших обучение по дополнительным профессиональным программам в форме стажировки в организациях (предприятиях) реального сектора экономики в течение последних 3-х лет, в общей численности преподавателей и мастеров производственного обучения (без внешних совместителей и работающих по договорам гражданско-правового характера) в организациях, осуществляющих образовательную деятельность по программам профессионального обучения:1		
преподаватели	процент	
мастера производственного обучения	процент	
5.4. Условия профессионального обучения лиц с ограниченными возможностями здоровья и инвалидов		
5.4.1. Удельный вес численности слушателей с ограниченными возможностями здоровья и слушателей, имеющих инвалидность, в общей численности слушателей, завершивших обучение по программам профессионального обучения:1		
слушатели с ограниченными возможностями здоровья	процент	
из них инвалидов, детей-инвалидов	процент	
слушатели, имеющие инвалидность (кроме слушателей с ограниченными возможностями здоровья)	процент	
5.5. Трудоустройство (изменение условий профессиональной деятельности) выпускников организаций, осуществляющих образовательную деятельность		

5.5.1. Удельный вес работников организаций, завершивших обучение за счет средств работодателя, в общей численности слушателей, завершивших обучение по программам профессионального обучения ¹	процент	
V. Дополнительная информация о системе образования		
6. Сведения об интеграции российского образования с мировым образовательным пространством		
6.1. Удельный вес численности иностранных студентов в общей численности студентов, обучающихся по образовательным программам среднего профессионального образования - программам подготовки специалистов среднего звена:		
государственные и муниципальные организации: ²		
всего	процент	
граждане СНГ	процент	
частные организации:		
всего	процент	
граждане СНГ	процент	
6.2. Численность иностранных педагогических и научных работников по программам среднего профессионального образования		
7. Сведения о создании условий социализации и самореализации молодежи (в том числе лиц, обучающихся по уровням и видам образования)		
7.1. Социально-демографические характеристики и социальная интеграция		
7.1.1. Охват образованием детей в возрасте от 5 до 18 лет (отношение численности обучающихся в возрасте от 5 до 18 лет к численности детей в возрасте от 5 до 18 лет) ¹	процент	92,30
7.1.2. Структура подготовки кадров по профессиональным образовательным программам (удельный вес численности выпускников, освоивших профессиональные образовательные программы соответствующего уровня, в общей численности выпускников):		
государственные и муниципальные организации: ²		
образовательные программы среднего профессионального образования - программы подготовки квалифицированных рабочих, служащих	процент	
образовательные программы среднего профессионального образования - программы подготовки специалистов среднего звена	процент	
частные организации:		
образовательные программы среднего профессионального образования - программы подготовки квалифицированных рабочих, служащих	процент	

образовательные программы среднего профессионального образования - программы подготовки специалистов среднего звена	процент	
7.2. Ценностные ориентации молодежи и ее участие в общественных достижениях		
7.2.1. Удельный вес численности молодых людей в возрасте 14-30 лет, состоящих в молодежных и детских общественных объединениях (региональных и местных), в общей численности населения в возрасте 14 - 30 лет:*		
общественные объединения, включенные в реестр детских и молодежных объединений, пользующихся государственной поддержкой	процент	72
объединения, включенные в перечень партнеров органа исполнительной власти, реализующего государственную молодежную политику / работающего с молодежью	процент	56
политические молодежные общественные объединения	процент	21
7.3. Деятельность федеральных органов исполнительной власти и органов исполнительной власти субъектов Российской Федерации по созданию условий социализации и самореализации молодежи		
7.3.1. Удельный вес численности молодых людей в возрасте 14 - 30 лет в общей численности населения в возрасте 14 - 30 лет, участвующих:*		
в инновационной деятельности и научно-техническом творчестве	процент	35
в работе в средствах массовой информации (молодежные медиа)	процент	27
в содействии подготовке и переподготовке специалистов в сфере государственной молодежной политики	процент	7
в международном и межрегиональном молодежном сотрудничестве	процент	4
в занятиях творческой деятельностью	процент	55
в профориентации и карьерных устремлениях	процент	34
в поддержке и взаимодействии с общественными организациями и движениями	процент	59
в формировании семейных ценностей	процент	42
в патриотическом воспитании	процент	91
в формировании российской идентичности, единства российской нации, содействии межкультурному и межконфессиональному диалогу	процент	71
в волонтерской деятельности;	процент	89
в спортивных занятиях, популяризации культуры безопасности в молодежной среде	процент	82
в развитии молодежного самоуправления	процент	73

* Сбор данных осуществляется в целом по Российской Федерации без детализации по субъектам Российской Федерации.

1 Все формы собственности.

2 Собственность субъектов Российской Федерации и Муниципальная форма собственности.

3 Государственная и муниципальная форма собственности.